

Mesečno poročilo podskladov Krovnega sklada Triglav vzajemni skladi



JULIJ 2022

WWW.TRIGLAVSKLADI.SI

080 10 19

PODSKLADI

Triglav Aktivni

Triglav Azija

Triglav Evropa

Triglav High Yield Bond

Triglav Hitro rastoča podjetja

Triglav Jugovzhodna Evropa

Triglav Money Market EUR

Triglav Obvezniški

Triglav Preudarni

Triglav Rastoči trgi

Triglav Renta

Triglav Severna Amerika

Triglav Steber Global

Triglav Svetovni razviti trgi

Triglav Tehnologija

Triglav Top Brands

Triglav Zdravje in farmacija

Triglav Zeleni

MEŠANI FLEKSIBILNI PODSKLAD

Triglav Aktivni

POROČILO O POSLOVANJU PODSKLADA na dan 29.7.2022

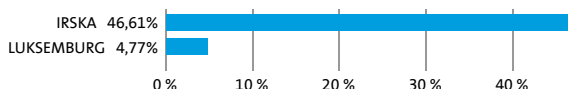
DONOSNOST

12 mesecev	36 mesecev	60 mesecev
-0,23%	/	/

NALOŽBENA POLITIKA

Sklad Triglav Aktivni se glede na vrsto naložb ter glede na naložbeno strategijo uvršča med mešane fleksibilne globalne sklade s kapitalsko zaščito. Osnovni naložbeni cilj sklada je zagotavljanje dolgoročne rasti vrednosti premoženja ob uravnavanju stopnje tveganja s finančnimi mehanizmi. Pri upravljanju se kot mera uspešnosti ne upošteva primerjalni indeks, saj je osnovni cilj kontrola volatilnosti ter zaščita kapitala. Prizadevno ciljanje letne volatilnosti znaša okoli 10 odstotkov, cilj zaščite kapitala pa je višina 80 odstotkov od najvišje dosežene vrednosti enote premoženja podsklada v zadnjem letu dni.

Sestava naložb po državah



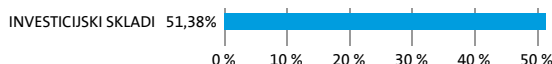
Sestava naložb po vrstah finančnih instrumentov



Največjih 10 naložb podsklada na dan 29.7.2022

Oznaka naložbe	%
ISHARES CORE S&P 500 UCITS ETF - CSPX LN	8,57
INVESEO S&P 500 UCITS ETF - SPXS LN	8,57
ISHARES MSCI WORLD UCITS ETF A - EUNL GY	8,56
XTRACKERS MSCI WORLD UCITS ETF - XDWD GY	8,55
SPDR MSCI ACWI ETF - SPYY GY	4,86
ISHARES CORE MSCI EUROPE UCITS - EUNK GY	3,67
AMUNDI MSCI EM ASIA UCITS ETF - AASI FP	3,42
XTRACKERS MSCI WORLD INFORMATI - XDWT GY	2,51
XTRACKERS II EUR CORPORATE BON - XBLC GY	0,67
ISHARES CORE EUR CORP BOND UCI - IEAC LN	0,67

Sestava naložb po dejavnostih



TVEGANOST

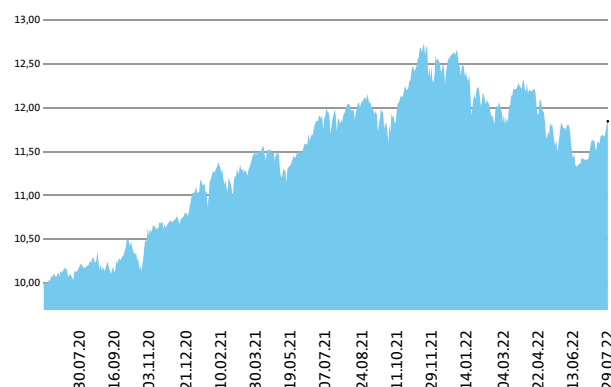
1	2	3	4	5	6	7
---	---	---	---	---	---	---

Nižje tveganje
Potencialno nižji donosi

Višje tveganje
Potencialno višji donosi

DATUM USTANOVITVE:	22.6.2020
GEOGRAFSKA USMERITEV:	GLOBALNI TRGI
NALOŽBENA POLITIKA:	MEŠANI FLEKSIBILNI PODSKLAD
VELIKOST PODSKLADA:	65,345 mio EUR
VEP (29.7.2022)	11,85 EUR
UPRAVLJAVEC PODSKLADA:	Alexandr Gutirea, mag., CFA

Prikaz gibanja vrednosti enote premoženja v EUR



Podsklad Triglav Aktivni je v mesecu juliju pridobil 3,8 odstotka. Globalni delniški indeks MSCI ACWI je pridobil 9,9 odstotka, indeks državnih obveznic iBoxx EUR Liquid Sovereigns Global je pridobil 5,8 odstotka, medtem ko je indeks podjetniških obveznic iBoxx EUR Liquid Corporates pridobil 5,3 odstotka. Med naložbami v portfelju so največ pridobili ETF Xtrackers MSCI World Information Technology UCITS, ki je zrasel za 14,6 odstotka, ETF Invesco S&P 500 UCITS, ki je zrasel za 10,5 odstotka, in ETF iShares Core S&P 500 UCITS, ki je zrasel za 10,4 odstotka. Največje padce so po drugi strani dosegli ETF iShares Core EUR Corp Bond UCITS, ki je zrasel za 5,9 odstotka, ETF Xtrackers II Eurozone Government Bond UCITS, ki je zrasel za 4,2 odstotka, in ETF Amundi MSCI EM Asia UCITS, ki je zrasel za 1,1 odstotka. Vse spremembe so izražene v evrih.

PODATKI O PODSKLADU

POROČILO UPRAVLJAVCA PODSKLADA

Mešani fleksibilni podsklad Triglav Aktivni je podsklad Krovnega sklada Triglav vzajemni skladi in ga upravlja družba Triglav Skladi, d. o. o., Ljubljana. Prospekt Krovnega sklada Triglav vzajemni skladi in ključni podatki za vlagatelje so v slovenskem jeziku vlagateljem brezplačno na voljo na vseh vpisnih mestih družbe za upravljanje in na spletni strani www.triglavskladi.si. Podatki o gibanju vrednosti enote premoženja vseh podskladov Krovnega sklada Triglav vzajemni skladi so, med drugim, objavljeni v dnevnem časopisu in na spletni strani družbe. Vrednost enote premoženja niha, zato donosi v preteklosti ne zagotavljajo donosov v prihodnosti. Provizijska politika: maksimalni vstopni stroški do 3 %, izstopni stroški pri nekaterih varčevalnih shemah do 2 %. Vstopni in izstopni stroški zmanjšujejo prikazan donos. Ocena tveganja in pričakovane donosnosti, prikazana v sintetičnem kazalniku, je izdelana na osnovi preteklih podatkov o poslovanju sklada. Podatki, ki se uporabljajo za izračun, niso nujno zanesljiv pokazatelj profila tveganja in pričakovane donosnosti v prihodnje. Glede na dejansko poslovanje sklada v prihodnosti se lahko ocena spremeni. Najnižja kategorija ne pomeni naložbe brez tveganja. Metodologija izračuna podatkov, predstavljenih v mesečnem poročilu, je vlagateljem na voljo na spletni strani družbe.

DELNIŠKI PODSKLAD

Triglav Azija

POROČILO O POSLOVANJU PODSKLADA na dan 29.7.2022

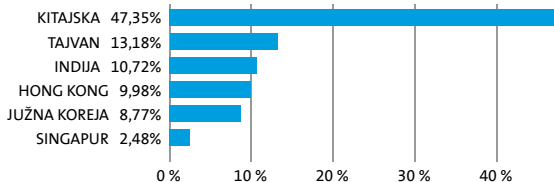
DONOSNOST

12 mesecev	36 mesecev	60 mesecev
-22,56%	7,74%	16,22%

NALOŽBENA POLITIKA

Osnovni cilj delniškega podsklada Triglav Azija je doseganje visokih donosov na osnovi kapitalskih dobičkov in dividend ter s tem zagotavljanje dolgoročne rasti vrednosti enote premoženja. Naložbe podsklada so regionalno usmerjene, in sicer pretežno v delnice podjetij s sedežem na enem od azijskih trgov. Omenjene naložbe skupaj predstavljajo najmanj 80 odstotkov vseh sredstev podsklada, do 10 odstotkov sredstev pa ima podsklad možnost razpršiti na druge razvite in hitro rastoče trge.

Sestava naložb po državah



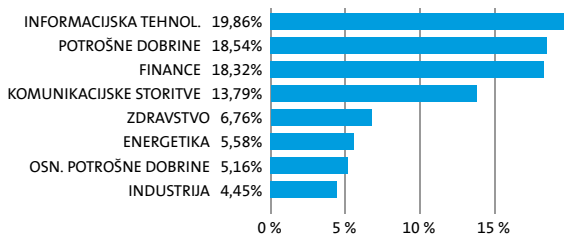
Sestava naložb po vrstah finančnih instrumentov



Največjih 10 naložb podsklada na dan 29.7.2022

Oznaka naložbe	%
TAIWAN SEMICONDUCTOR-SP ADR - 2330 TT	7,68
TENCENT HOLDINGS LTD - 700 HK	6,99
RELIANCE INDUSTRIES LTD - RIGD LI	5,58
HDFC BANK LTD - HDB US	5,14
AIA GROUP LTD - 1299 HK	5,11
WUXI BIOLOGICS CAYMAN INC - 2269 HK	4,53
MEITUAN DIANPING - 3690 HK	4,41
LI NING CO LTD - 2331 HK	4,27
SAMSUNG SDI CO LTD - 006400 KS	4,08
PING AN INSURANCE GROUP CO OF - 2318 HK	3,21

Sestava naložb po dejavnostih



TVEGANOST

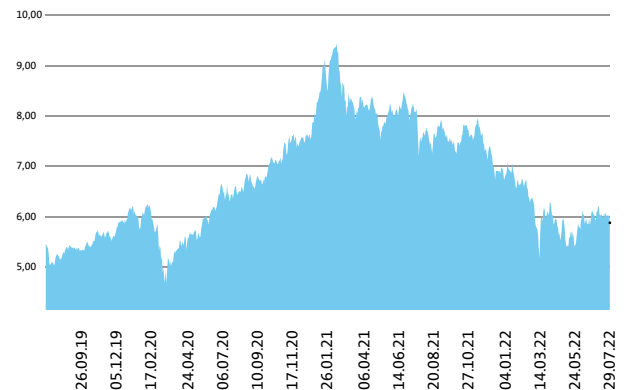
1	2	3	4	5	6	7
---	---	---	---	---	---	---

Nižje tveganje
Potencialno nižji donosi

Višje tveganje
Potencialno višji donosi

DATUM USTANOVITVE:	31.8.2006
GEOGRAFSKA USMERITEV:	AZIJA
NALOŽBENA POLITIKA:	DELNIŠKI PODSKLAD
VELIKOST PODSKLADA:	24,717 mio EUR
VEP (29.7.2022)	5,88 EUR
UPRAVLJAVEC PODSKLADA:	Alexandr Gutirea, mag., CFA

Prikaz gibanja vrednosti enote premoženja v EUR



Podsklad Triglav Azija je v mesecu juliju izgubil 2,5 odstotka. Indeks azijskih podjetij MSCI AC Asia EX Japan je pridobil 0,2 odstotka. Med ciljnim borznimi indeksi so se v tem obdobju najbolj odrezali indijski MSCI India, ki je pridobil 9,6 odstotka, singapurski MSCI Singapore, ki je pridobil 8,2 odstotka, in korejski MSCI Korea, ki je pridobil 7,6 odstotka. Najslabše so se na drugi strani odrezali tajski MSCI Thailand, ki je pridobil 1,5 odstotka, hongkonški MSCI Hong Kong, ki je izgubil 1,9 odstotka, in kitajski MSCI China, ki je izgubil 8,4 odstotka. Med naložbami v portfelju so največ pridobile delnice indijskega podjetja iz sektorja financ HDFC Bank Ltd, ki so višje za 16,4 odstotka, singapurskega podjetja iz sektorja komunikacij Sea Ltd, ki so višje za 16,3 odstotka, in južnokorejskega podjetja iz sektorja informacijske tehnologije Samsung Electronics Co Ltd, ki so višje za 9,5 odstotka. Največje padce so po drugi strani dosegle delnice kitajskega podjetja iz sektorja financ China Merchants Bank Co Ltd, ki so nižje za 17,8 odstotka, kitajskega podjetja iz sektorja trajnih dobrin Pinduoduo Inc, ki so nižje za 19,2 odstotka, in kitajskega podjetja iz sektorja trajnih dobrin Alibaba Group Holding Ltd, ki so nižje za 19,9 odstotka. Vse spremembe so izražene v evrih.

PODATKI O PODSKLADU

POROČILO UPRAVLJAVCA PODSKLADA

Delniški podsklad Triglav Azija je podsklad Krovnega sklada Triglav vzajemni skladi in ga upravlja družba Triglav Skladi, d. o. o., Ljubljana. Prospekt Krovnega sklada Triglav vzajemni skladi in ključni podatki za vlagatelje so v slovenskem jeziku vlagateljem brezplačno na voljo na vseh vpisnih mestih družbe za upravljanje in na spletni strani www.triglavskladi.si. Podatki o gibanju vrednosti enot premoženja vseh podskladov Krovnega sklada Triglav vzajemni skladi so, med drugim, objavljeni v dnevnem časopisju in na spletni strani družbe. Vrednost enote premoženja niha, zato donosi v preteklosti ne zagotavljajo donosov in pričakovane donosnosti, prikazane v sintetičnem kazalniku, je izdelana na osnovi preteklih podatkov o poslovanju sklada. Podatki, ki se uporabljajo za izračun, niso nujno zanesljiv pokazatelj profila tveganja in pričakovane donosnosti v prihodnje. Glede na dejansko poslovanje sklada v prihodnosti se lahko ocena spremeni. Najnižja kategorija ne pomeni naložbe brez tveganja. Metodologija izračuna podatkov, predstavljenih v mesečnem poročilu, je vlagateljem na voljo na spletni strani družbe.

DELNIŠKI PODSKLAD

Triglav Evropa

POROČILO O POSLOVANJU PODSKLADA na dan 29.7.2022

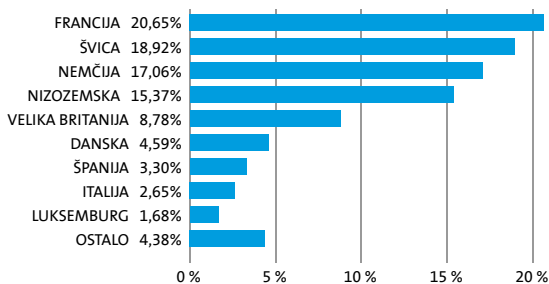
DONOSNOST

12 mesecev	36 mesecev	60 mesecev
-7,81%	7,28%	11,01%


NALOŽBENA POLITIKA

Triglav Evropa je regionalni delniški sklad. Naložbe podsklada so pretežno usmerjene v delnice evropskih izdajateljev s pozitivno dolgoročno perspektivo poslovanja. Naložbe v delnice podjetij in v enote delniških ciljnih skladov skupaj predstavljajo najmanj 85 odstotkov vseh sredstev podsklada.

Sestava naložb po državah



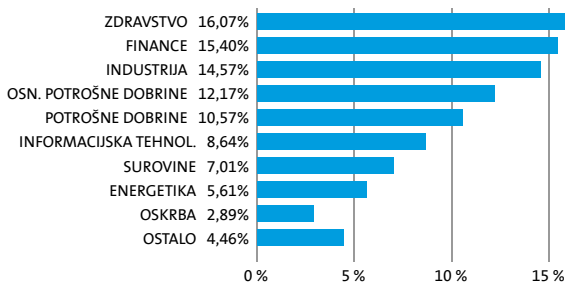
Sestava naložb po vrstah finančnih instrumentov



Največjih 10 naložb podsklada na dan 29.7.2022

Oznaka naložbe	%
NESTLE SA - NESN SW	5,42
ASML HOLDING NV - ASML NA	4,70
ASTRAZENECA PLC - AZN LN	4,52
LVMH MOET HENNESSY LOUIS VUITTON SE - MC FP	3,98
LONZA GROUP AG - LONN SW	3,34
L'OREAL SA - OR FP	3,29
ROCHE HOLDING AG - ROG SW	3,28
NOVO NORDISK A/S - NOVOB DC	3,09
SCHNIEDER ELECTRIC SE - SU FP	2,68
TOTAL ENERGIES SE - TTE FP	2,63

Sestava naložb po dejavnostih



TVEGANOST

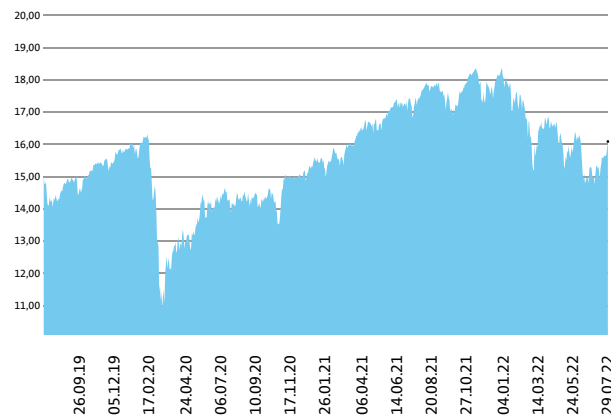
1	2	3	4	5	6	7
---	---	---	---	---	---	---

Nižje tveganje
Potencialno nižji donosi

Višje tveganje
Potencialno višji donosi

DATUM USTANOVITVE: 22.12.2005
GEOGRAFSKA USMERITEV: EVROPA
NALOŽBENA POLITIKA: DELNIŠKI PODSKLAD
VELIKOST PODSKLADA: 28,333 mio EUR
VEP (29.7.2022) 16,09 EUR
UPRAVLJAVEC PODSKLADA: Sašo Ivanović, univ. dipl. ekon.

Prikaz gibanja vrednosti enote premoženja v EUR



Podsklad Triglav Evropa je v mesecu juliju pridobil 7,2 odstotka. Evropski delniški indeks MSCI Europe je pridobil 7,5 odstotka. Med ciljnim borznimi indeksi so se v tem obdobju najboljše odrezali švedski OMX, ki je pridobil 12,1 odstotka, norveški OBX, ki je pridobil 11,7 odstotka, in danski KFX, ki je pridobil 10,8 odstotka. Najslabše so se na drugi strani odrezali belgijski BEL20, ki je pridobil 3,1 odstotka, irski ISEQ, ki je pridobil 0,7 odstotka, in španski IBEX, ki je prav tako pridobil 0,7 odstotka. Med naložbami v portfelju so največ pridobile delnice danskega podjetja iz sektorja industrije Vestas Wind Systems A/S, ki so višje za 26,4 odstotka, nizozemskega podjetja iz sektorja informacijske tehnologije Adyen NV, ki so višje za 25,7 odstotka, in nizozemskega podjetja iz sektorja informacijske tehnologije ASML Holding NV, ki so višje za 21,8 odstotka. Največje padce so po drugi strani dosegle delnice italijanskega podjetja iz sektorja financ Intesa Sanpaolo SpA, ki so nižje za 2,9 odstotka, italijanskega podjetja iz sektorja javne oskrbe Enel SpA, ki so nižje za 6,0 odstotka, in britanskega podjetja iz sektorja financ Standard Chartered PLC, ki so nižje za 6,8 odstotka. Vse spremembe so izražene v evrih.

PODATKI O PODSKLADU

POROČILO UPRAVLJAVCA PODSKLADA

Delniški podsklad Triglav Evropa je podsklad Krovnega sklada Triglav vzajemni skladi in ga upravlja družba Triglav Skladi, d. o. o., Ljubljana. Prospekt Krovnega sklada Triglav vzajemni skladi in ključni podatki za vlagatelje so v slovenskem jeziku vlagateljem brezplačno na voljo na vseh vpisnih mestih družbe za upravljanje in na spletni strani www.triglavskladi.si. Podatki o gibanju vrednosti enot premoženja vseh podskladov Krovnega sklada Triglav vzajemni skladi so, med drugim, objavljeni v dnevnem časopisju in na spletni strani družbe. Vrednost enote premoženja niso, zato donosi v preteklosti ne zagotavljajo donosov v prihodnosti. Provizijska politika: maksimalni vstopni stroški do 3 %, izstopni stroški pri nekaterih varčevalnih shemah do 2 %. Vstopni in izstopni stroški zmanjšujejo prikazan donos. Ocena tveganja in pričakovane donosnosti, prikazana v sintetičnem kazalniku, je izdelana na osnovi preteklih podatkov o poslovanju sklada. Podatki, ki se uporabljajo za izračun, niso nujno zanesljiv pokazatelj profila tveganja in pričakovane donosnosti v prihodnje. Glede na dejansko poslovanje sklada v prihodnosti se lahko ocena spremeni. Najnižja kategorija ne pomeni naložbe brez tveganja. Metodologija izračuna podatkov, predstavljenih v mesečnem poročilu, je vlagateljem na voljo na spletni strani družbe.

SESTAVA NALOŽB

OBVEZNIŠKI PODSKLAD Triglav High Yield Bond

POROČILO O POSLOVANJU PODSKLADA na dan 29.7.2022

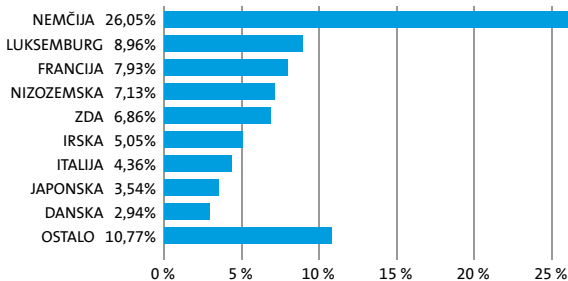
DONOSNOST

12 mesecev	36 mesecev	60 mesecev
-10,95%	-0,97%	-1,34%

NALOŽBENA POLITIKA

Podsklad Triglav High Yield Bond je sklad obveznic izven naložbenega razreda. Naložbeni cilj podsklada je zagotavljati dolgoročno kapitalsko rast na osnovi tekočih prihodkov od obresti dolžniških vrednostnih papirjev in kapitalskih dobičkov pri upravljanju naložb. Skupaj izpostavljenost do obveznic predstavlja najmanj 80 odstotkov sredstev sklada, pri tem je najmanj 70 odstotkov sredstev izpostavljenih do obveznic zunaj naložbenega razreda.

Sestava naložb po državah



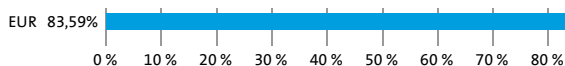
Sestava naložb po vrstah finančnih instrumentov



Največjih 10 naložb podsklada na dan 29.7.2022

Oznaka naložbe	%
RAFFINERIE HEIDE GMBH - RAFHEI 6 3/8 12/01/22	9,16
BUNDESREPUBLIK DEUTSCHLAND - DBR 1 1/2 09/04/22	4,71
BLACKROCK ASSET MANAGEMNET IRELAND - IHYG IM	4,57
ISHARES EURO HIGH YIELD CORPOR - IHYG LN	4,29
KME SE - KMEAGR 6 3/4 02/01/23	4,24
TEVA PHARMACEUTICAL-SP ADR - TEVA 1 1/4 03/31/23	3,86
IMMOBILIARE GRANDE DIST - IGDIM 2 1/8 11/28/24	3,62
NORDEX SE - NDXGR 6 1/2 02/01/23	3,14
DKT FINANCE APS - TDCCD 7 06/17/23	2,94
SAMSONITE FINCO SARL - SAMISA 3 1/2 05/15/26	2,73

Sestava naložb po valutah



TVEGANOST

1	2	3	4	5	6	7
---	---	---	---	---	---	---

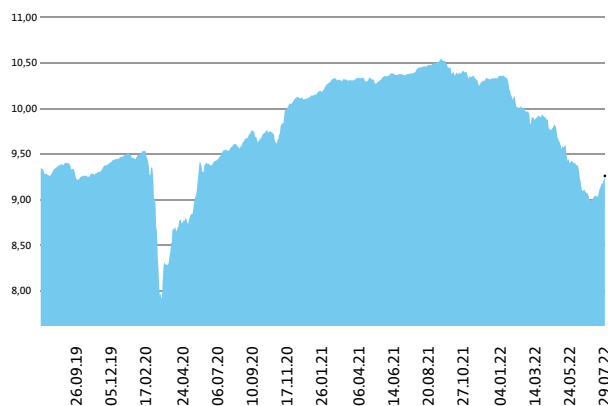
Nižje tveganje
Potencialno nižji donosi

Višje tveganje
Potencialno višji donosi

DATUM USTANOVITVE:	5.9.2011
GEOGRAFSKA USMERITEV:	SVET
NALOŽBENA POLITIKA:	OBVEZNIŠKI PODSKLAD
VELIKOST PODSKLADA:	12,936 mio EUR
VEP (29.7.2022)	9,26 EUR
UPRAVLJAVEC PODSKLADA:	Vid Pajič, dipl. ekon.

PODATKI O PODSKLADU

Prikaz gibanja vrednosti enote premoženja v EUR



Podsklad Triglav High Yield Bond je v mesecu juliju pridobil 2,92 odstotka. Indeks obveznic izven naložbenega razreda Markit iBoxx EUR Liquid High Yield Index je pridobil 4,50 odstotka. Indeks obveznic bonitetne ocene BB je pridobil 5,18 odstotka, indeks obveznic bonitetne ocene B je pridobil 4,96 odstotka, indeks obveznic bonitetne ocene CCC je pridobil 4,63 odstotka, indeks obveznic bonitetne ocene CC in nižje FALSEMed naložbami v portfelju so se tokrat najboljše odrezale luksemburške CCAPGR 3 1/2 04/15/23, ki so višje za 16,22 odstotka, francoske EOPF 3 1/8 06/15/26, ki so višje za 10,74 odstotka, in nemške ADLERR 1 7/8 04/27/23, ki so višje za 10,64 odstotka. Najslabše pa so se po drugi strani odrezale nizozemske SELNSW 8 04/01/26, ki so nižje za 2,19 odstotka, nizozemske SELNSW 10 07/01/26, ki so nižje za 5,13 odstotka, in mehiške CREAL 5 02/01/27, ki so nižje za 42,00 odstotka. Vse spremembe so izražene v evrih.

POROČILO UPRAVLJAVCA PODSKLADA

Obvezniški podsklad Triglav High Yield Bond je podsklad Krovnega sklada Triglav vzajemni skladi in ga upravlja družba Triglav Skladi, d. o. o., Ljubljana. Prospekt Krovnega sklada Triglav vzajemni skladi in Ključni podatki za vlagatelje so v slovenskem jeziku vlagateljem brezplačno na voljo na vseh vpisnih mestih družbe za upravljanje in na spletni strani www.triglavskladi.si. Podatki o gibanju vrednosti enot premoženja vseh podskladov Krovnega sklada Triglav vzajemni skladi so, med drugim, objavljeni v dnevnem časopisu in na spletni strani družbe. Vrednost enote premoženja niha, zato donosi v preteklosti ne zagotavljajo donosov v prihodnosti. Provizijska politika: maksimalni vstopni stroški do 1,5 %, izstopni stroški pri nekaterih varčevalnih shemah do 1,5 %. Vstopni in izstopni stroški zmanjšujejo prikazan donos. Ocena tveganja in pričakovane donosnosti, prikazana v sintetičnem kazalniku, je izdelana na osnovi preteklih podatkov o poslovanju sklada. Podatki, ki se uporabljajo za izračun, niso nujno zanesljiv pokazatelj profila tveganja in pričakovane donosnosti v prihodnje. Glede na dejansko poslovanje sklada v prihodnosti se lahko ocena spremeni. Najnižja kategorija ne pomeni naložbe brez tveganja. Metodologija izračuna podatkov, predstavljenih v mesečnem poročilu, je vlagateljem na voljo na spletni strani družbe.

DELNIŠKI PODSKLAD

Triglav Hitro rastoča podjetja

POROČILO O POSLOVANJU PODSKLADA na dan 29.7.2022

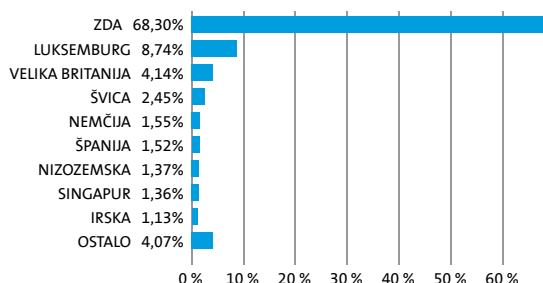
DONOSNOST

12 mesecev	36 mesecev	60 mesecev
-3,48%	17,79%	42,02%


NALOŽBENA POLITIKA

Triglav Hitro rastoča podjetja je specializiran delniški podsklad, ki svoja sredstva vloga globalno, v manjša podjetja (do največ 8 milijard evrov tržne kapitalizacije), ki imajo veliko potencialno rast, posledično visoko stopnjo rasti dobička ter nadpovprečno pričakovano donosnost. Naložbe v delnice in v enote investicijskih skladov skupaj predstavljajo najmanj 85 odstotkov vseh sredstev podsklada. Delež naložb v podjetja z nizko tržno kapitalizacijo ni nižji od 80 odstotkov sredstev podsklada.

Sestava naložb po državah



Sestava naložb po vrstah finančnih instrumentov

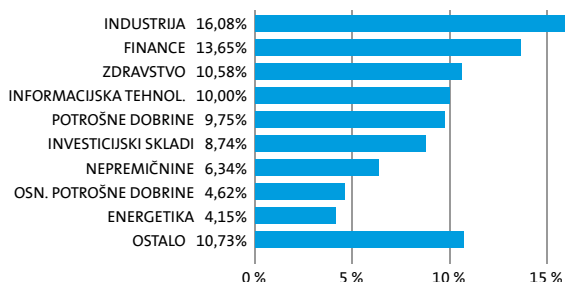


SESTAVA NALOŽB

Največjih 10 naložb podsklada na dan 29.7.2022

Oznaka naložbe	%
XTRACK- MSCI EUROPE SMALL CAP UCITS ETF - XXSC GY	8,74
CARLISLE COS INC - CSL US	2,17
EAST WEST BANCORP INC - EWBC US	1,84
PRESTIGE CONSUMER HEALTHCARE - PBH US	1,77
LPL FINANCIAL HOLDINGS INC - LPLA US	1,54
ASR NEDERLAND NV - ASRNL NA	1,37
FLEXTRONICS INTERNATIONAL LTD - FLEX US	1,36
PENSKA AUTOMOTIVE GROUP INC - PAG US	1,26
RELIANCE STEEL & ALUMINUM CO - RS US	1,19
HUBBELL INC - HUBB US	1,13

Sestava naložb po dejavnostih



TVEGANOST

1	2	3	4	5	6	7
---	---	---	---	---	---	---

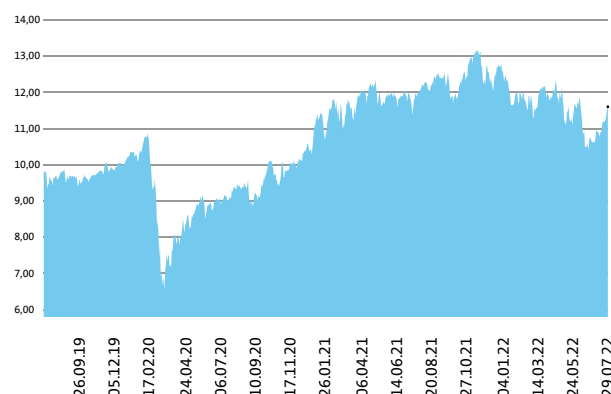
Nižje tveganje
Potencialno nižji donosi

Višje tveganje
Potencialno višji donosi

DATUM USTANOVITVE:	31.8.2006
GEOGRAFSKA USMERITEV:	SVET
NALOŽBENA POLITIKA:	DELNIŠKI PODSKLAD
VELIKOST PODSKLADA:	26,710 mio EUR
VEP (29.7.2022)	11,60 EUR
UPRAVLJAVEC PODSKLADA:	mag. Mitja Baša

PODATKI O PODSKLADU

Prikaz gibanja vrednosti enote premoženja v EUR



Podsklad Triglav Hitro rastoča podjetja je v mesecu juliju pridobil 9,4 odstotka. Indeks malih ameriških podjetij MSCI USA Small Cap je pridobil 12,6 odstotka, medtem ko je indeks malih evropskih podjetij MSCI Europe Small Cap pridobil 9,0 odstotka. Med sektorski indeks malih ameriških podjetij so se v tem obdobju najbolj odrezali indeks podjetij iz sektorja energetike, ki je pridobil 17,3 odstotka, indeks podjetij iz sektorja informacijske tehnologije, ki je pridobil 16,3 odstotka, in indeks podjetij iz sektorja industrije, ki je pridobil 15,1 odstotka. Najslabše so se na drugi strani odrezali indeks podjetij iz sektorja surovin, ki je pridobil 9,8 odstotka, indeks podjetij iz sektorja javne oskrbe, ki je pridobil 5,9 odstotka, in indeks podjetij iz sektorja osnovnih dobrin, ki je pridobil 4,9 odstotka. Med naložbami v portfelju so največ pridobile delnice ameriškega podjetja iz sektorja zdravstva Repligen Corp, ki so višje za 33,8 odstotka, ameriškega podjetja iz sektorja informacijske tehnologije Wolfspeed Inc, ki so višje za 33,7 odstotka, in ameriškega podjetja iz sektorja trajnih dobrin Williams-Sonoma Inc, ki so višje za 32,6 odstotka. Največje padce so po drugi strani dosegle delnice ameriškega podjetja iz sektorja financ RenaissanceRe Holdings Ltd, ki so nižje za 15,8 odstotka, španskega podjetja iz sektorja financ Banco de Sabadell SA, ki so nižje za 17,9 odstotka, in ameriškega podjetja iz sektorja zdravstva Enhabit Inc, ki so nižje za 22,4 odstotka. Vse spremembe so izražene v evrih.

POROČILO UPRAVLJAVCA PODSKLADA

Delniški podsklad Triglav Hitro rastoča podjetja je podsklad Krovnega sklada Triglav vzajemni skladi in ga upravlja družba Triglav Skladi, d. o. o., Ljubljana. Prospekt Krovnega sklada Triglav vzajemni skladi in Ključni podatki za vlagatelje so v slovenskem jeziku vlagateljem brezplačno na voljo na vseh vpisnih mestih družbe za upravljanje in na spletni strani www.triglavskladi.si. Podatki o gibanju vrednosti enote premoženja vseh podskladov Krovnega sklada Triglav vzajemni skladi so, med drugim, objavljeni v dnevnem časopisu in na spletni strani družbe. Vrednost enote premoženja niha, zato donosi v preteklosti ne zagotavljajo donosov v prihodnosti. Provizijska politika: maksimalni vstopni stroški do 3 %, izstopni stroški pri nekaterih varčevalnih shemah do 2 %. Vstopni in izstopni stroški zmanjšujejo prikazan donos. Ocena tveganja in pričakovane donosnosti, prikazana v sintetičnem kazalniku, je izdelana na osnovi preteklih podatkov o poslovanju sklada. Podatki, ki se uporabljajo za izračun, niso nujno zanesljiv pokazatelj profila tveganja in pričakovane donosnosti v prihodnje. Glede na dejansko poslovanje sklada v prihodnosti se lahko ocena spremeni. Najnižja kategorija ne pomeni naložbe brez tveganja. Metodologija izračuna podatkov, predstavljenih v mesečnem poročilu, je vlagateljem na voljo na spletni strani družbe.

DELNIŠKI PODSKLAD

Triglav Jugovzhodna Evropa

POROČILO O POSLOVANJU PODSKLADA na dan 29.7.2022

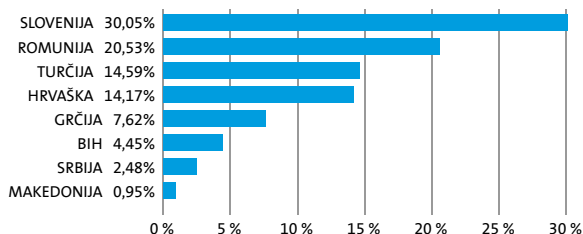
DONOSNOST

12 mesecev	36 mesecev	60 mesecev
5,41%	7,01%	1,20%

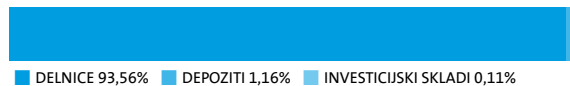
NALOŽBENA POLITIKA

Triglav Jugovzhodna Evropa je regijski delniški podsklad z naložbeno politiko, usmerjeno na kapitalske trge balkanskih držav Slovenije, Hrvaške, Bosne in Hercegovine, Srbije, Bolgarije, Romunije, Grčije in Turčije. Skupna značilnost držav, kamor sklad usmerja svoja sredstva, je vstop oz. približevanje Evropski uniji. Močna gospodarska rast, pritek svežega domačega in tujega kapitala, tranzicijsko obdobje, nedokončane privatizacijske zgodbe in lastniška konsolidacija so dejavniki, ki pomembno vplivajo na razvoj regije.

Sestava naložb po državah



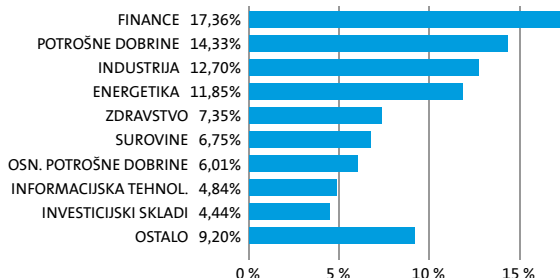
Sestava naložb po vrstah finančnih instrumentov



Največjih 10 naložb podsklada na dan 29.7.2022

Oznaka naložbe	%
PETROL D.D. - PETG	7,80
KRKA D.D. NOVO MESTO - KRKG	6,00
ROMGAZ SA - SNG RO	5,09
FONDUL PROPRIETATEA SA/FUND - FP RO	4,34
OMV PETROM SA - SNP RO	4,16
BANCA TRANSILVANIA - TLV RO	4,13
ZAVAROVALNICA TRIGLAV D.D. LJUBLJANA - ZVTG	3,92
POZAVAROVALNICA SAVA D.D. - POSR	3,46
NOVA LJUBLJANSKA BANKA DD - NLBR	3,39
SPAN DD ZA PROJEKTIRANJE INFOR - SPAN CZ	3,22

Sestava naložb po dejavnostih



TVEGANOST

1	2	3	4	5	6	7
				5		

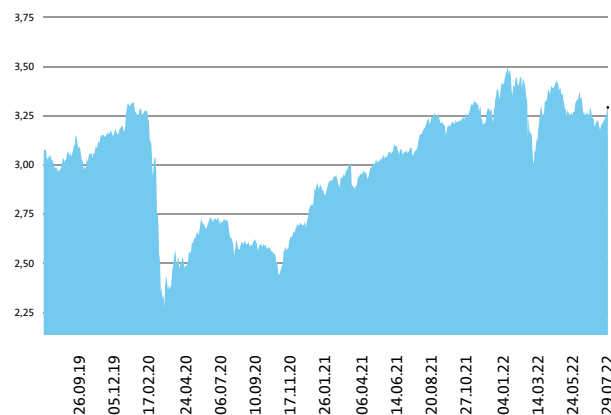
Nižje tveganje
Potencialno nižji donosi

Višje tveganje
Potencialno višji donosi

DATUM USTANOVITVE:	31.8.2006
GEOGRAFSKA USMERITEV:	JUGOVZHODNA EVROPA
NALOŽBENA POLITIKA:	DELNIŠKI PODSKLAD
VELIKOST PODSKLADA:	51,722 mio EUR
VEP (29.7.2022)	3,29 EUR
UPRAVLJAVEC PODSKLADA:	mag. Matjaž Dlesk, CFA

PODATKI O PODSKLADU

Prikaz gibanja vrednosti enote premoženja v EUR



Podsklad Triglav Jugovzhodna Evropa je v mesecu juliju pridobil 1,7 odstotka. Med ciljnim borznimi indeksi so se v tem obdobju najbolj odrezali grški ASE, ki je pridobil 5,0 odstotka, turški XU100, ki je pridobil 2,3 odstotka, in slovenski SBITOP, ki je pridobil 2,0 odstotka. Najslabše so se na drugi strani odrezali bosanski SASX10, ki je pridobil 0,8 odstotka, srbski BELEX15, ki je izgubil 0,4 odstotka, in hrvaški CRO, ki je izgubil 2,0 odstotka. Med naložbami v portfelju so največ pridobile delnice turškega podjetja iz sektorja financ Turkiye Sinai Kalkinma Bankasi AS, ki so višje za 24,7 odstotka, turškega podjetja iz sektorja financ Turkiye Is Bankasi AS, ki so višje za 13,1 odstotka, in grškega podjetja iz sektorja javne oskrbe Public Power Corp SA, ki so višje za 9,9 odstotka. Največje padce so po drugi strani dosegle delnice hrvaškega podjetja iz sektorja informacijske tehnologije Ericsson Nikola Tesla d.d., ki so nižje za 12,5 odstotka, turškega podjetja iz sektorja trajnih dobrin Arcelik AS, ki so nižje za 15,0 odstotka, in hrvaškega podjetja iz sektorja osnovnih dobrin Atlantic Grupa d.d., ki so nižje za 75,5 odstotka. Vse spremembe so izražene v evrih.

POROČILO UPRAVLJAVCA PODSKLADA

Delniški podsklad Triglav Jugovzhodna Evropa je podsklad Krovnega sklada Triglav vzajemni skladi in ga upravlja družba Triglav Skladi, d. o. o., Ljubljana. Perspektivno Krovnega sklada Triglav vzajemni skladi in Ključni podatki za vlagatelje so v slovenskem jeziku vlagateljem brezplačno na voljo na vseh vpisnih mestih družbe za upravljanje in na spletni strani www.triglavskladi.si. Podatki o gibanju vrednosti enote premoženja vseh podskladov Krovnega sklada Triglav vzajemni skladi so, med drugim, objavljeni v dnevnem časopisu in na spletni strani družbe. Vrednost enote premoženja niha, zato donosi v preteklosti ne zagotavljajo donosov v prihodnosti. Provizijska politika: maksimalni vstopni stroški do 3 %, izstopni stroški pri nekaterih varčevalnih shemah do 2 %. Vstopni in izstopni stroški zmanjšujejo prikazan donos. Ocena tveganja in pričakovane donosnosti, prikazana v sintetičnem kazalniku, je izdelana na osnovi preteklih podatkov o poslovanju sklada. Podatki, ki se uporabljajo za izračun, niso nujno zanesljiv pokazatelj profila tveganja in pričakovane donosnosti v prihodnje. Glede na dejansko poslovanje sklada v prihodnosti se lahko ocena spremeni. Najnižja kategorija ne pomeni naložbe brez tveganja. Metodologija izračuna podatkov, predstavljenih v mesečnem poročilu, je vlagateljem na voljo na spletni strani družbe.

SKLAD DENARNEGA TRGA Triglav Money Market EUR

POROČILO O POSLOVANJU PODSKLADA na dan 29.7.2022

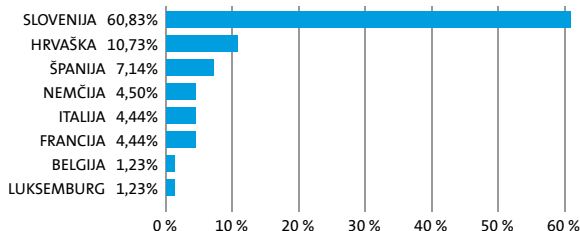
DONOSNOST

12 mesecev	36 mesecev	60 mesecev
-0,64%	-1,38%	-1,67%

NALOŽBENA POLITIKA

Podsklad Triglav Money Market EUR se uvršča med standardne sklade denarnega trga s spremenljivo neto vrednostjo sredstev. Sredstva nalaga v instrumente denarnega trga in bančne depozite, ki so izdani v evro valuti ter v enote ciljnih skladov denarnega trga. Osnovni naložbeni cilj podsklada je ohranitev glavnice in donosnost, skladna z obrestnimi merami na denarnem trgu ob visoki varnosti naložb (nizko tveganje) ter visoki stopnji likvidnosti.

Sestava naložb po državah



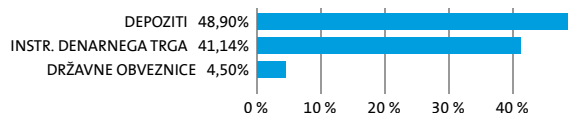
Sestava naložb po vrstah finančnih instrumentov



Največjih 10 naložb podsklada na dan 29.7.2022

Oznaka naložbe	%
DEPOZIT BANKA SPARKASSE D.D.	10,83
DEPOZIT NOVA LJUBLJANSKA BANKA D.D.	10,83
DEPOZIT BKS BANK AG	10,24
REPUBLIKA SLOVENIJA - SZ128	8,64
DEPOZIT ADDIKO BANK D.D. ZAGREB	7,40
GEN-I D.O.O. - GEN11	5,13
DEPOZIT NOVA KREDITNA BANKA MARIBOR	5,03
BUNDESREPUBLIK DEUTSCHLAND - DBR 1 1/2 02/15/23	4,50
REPUBLIKA SLOVENIJA - SZ129	4,44
REPUBLIKA SLOVENIJA - SZ130	4,44

Sestava naložb po dejavnostih



TVEGANOST

1 2 3 4 5 6 7

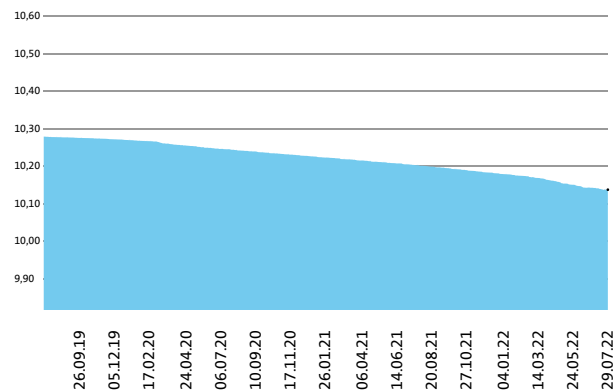
Nižje tveganje
Potencialno nižji donosi

Višje tveganje
Potencialno višji donosi

DATUM USTANOVITVE:	31.10.2012
GEOGRAFSKA USMERITEV:	EVRO OBMOČJE
NALOŽBENA POLITIKA:	SKLAD DENARNEGA TRGA
VELIKOST PODSKLADA:	40,590 mio EUR
VEP (29.7.2022)	10,14 EUR
UPRAVLJAVEC PODSKLADA:	Aleš Čačovič, dipl. ekon.

PODATKI O PODSKLADU

Prikaz gibanja vrednosti enote premoženja v EUR



Podsklad Triglav Money Market EUR je v mesecu juliju izgubil 0,05 odstotka. Gibanje medbančne obrestne mere enomesečni EURIBOR je bilo pozitivno, saj se je njena vrednost zvišala za 0,482 odstotne točke. Trimesečni EURIBOR je višje za 0,450 odstotne točke, šestmesečni EURIBOR je višje za 0,430 odstotne točke, medtem ko je enoletni EURIBOR nižje za 0,054 odstotne točke. V primerjavi z istim obdobjem lani je enomesečni EURIBOR višje za 0,489 odstotne točke, trimesečni EURIBOR je višje za 0,776 odstotne točke, šestmesečni EURIBOR je višje za 1,172 odstotne točke in enoletni EURIBOR je višje za 1,414 odstotne točke. Omenjene obrestne mere znašajo -0,071 %, 0,232 %, 0,653 % in 0,921 %. Nemške šestmesečne zakladne menice kotirajo pri donosnosti do dospelja 0,099 %, francoske pri 0,184 %, italijanske pri 0,551 %, nizozemske pri 0,110 % in španske pri 0,204 %.

POROČILO UPRAVLJAVCA PODSKLADA

Sklad denarnega trga Triglav Money Market EUR je podsklad Krovnega sklada Triglav vzajemni skladi in ga upravlja družba Triglav Skladi, d. o. o., Ljubljana. Prospekt Krovnega sklada Triglav vzajemni skladi in Ključni podatki za vlagatelje so v slovenskem jeziku vlagateljem brezplačno na voljo na vseh vpisnih mestih družbe za upravljanje ter na spletni strani www.triglavskladi.si. Podatki o gibanju vrednosti enote premoženja vseh podskladov Krovnega sklada Triglav vzajemni skladi so, med drugim, objavljeni v dnevnem časopisu in na spletni strani družbe. Vrednost enote premoženja niha, zato donosi v preteklosti ne zagotavljajo donosov v prihodnosti. Provizijska politika: maksimalni vstopni stroški do 0 %, izstopni stroški pri nekaterih varčevalnih shemah do 0,5 %. Vstopni in izstopni stroški zmanjšujejo prikazan donos. Ocena tveganja in pričakovane donosnosti, prikazana v sintetičnem kazalniku, je izdelana na osnovi preteklih podatkov o poslovanju sklada. Podatki, ki se uporabljajo za izračun, niso nujno zanesljiv pokazatelj profila tveganja in pričakovane donosnosti v prihodnje. Glede na dejansko poslovanje sklada v prihodnosti se lahko ocena spremeni. Najnižja kategorija ne pomeni naložbe brez tveganja. Metodologija izračuna podatkov, predstavljenih v mesečnem poročilu, je vlagateljem na voljo na spletni strani družbe. Kljub nizkemu tveganju sklad denarnega trga ni naložba, ki zagotovo prinaša dobiček. Naložba v sklad denarnega trga ni enaka naložbi v depozite. Obstaja tveganje, da se glavnica, ki se vloži v sklad denarnega trga, lahko spremeni. Sklad denarnega trga se pri zagotavljanju likvidnosti ali stabilizacije čiste vrednosti sredstev sklada ne opira na zunanjo podporo. Tveganje za izgubo glavnice nosi vlagatelj.

OBVEZNIŠKI PODSKLAD

Triglav Obvezniški

POROČILO O POSLOVANJU PODSKLADA na dan 29.7.2022

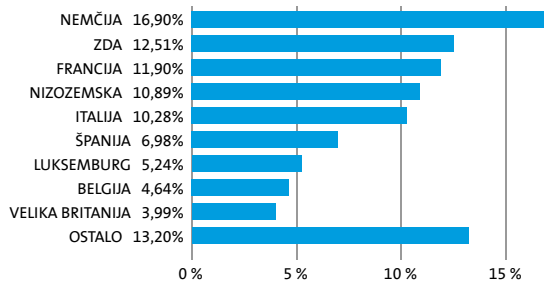
DONOSNOST

12 mesecev	36 mesecev	60 mesecev
-10,00%	-11,03%	-10,20%

NALOŽBENA POLITIKA

Večino zbranih sredstev podsklad nalaga v tuje obveznice z visoko bonitetno oceno ter instrumente denarnega trga (zakladne menice, komercialni zapisi, depoziti). Opredeljena naložbena politika podsklada predstavlja vlagatelju varno naložbo s stabilnimi donosi, ki so odvisni od splošnih tržnih gibanj na slovenskem in evropskem finančnem trgu.

Sestava naložb po državah



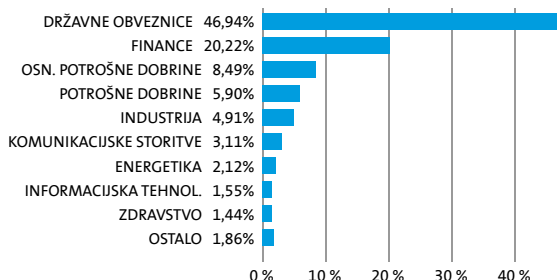
Sestava naložb po vrstah finančnih instrumentov



Največjih 10 naložb podsklada na dan 29.7.2022

Oznaka naložbe	%
REPUBLIKA ITALIA - BTPS 6 05/01/31	9,89
REPUBLIKA FRANCIJA - FRFR 1 1/2 05/25/31	7,65
BUNDESREPUBLIK DEUTSCHLAND - DBR 0 1/2 02/15/28	5,08
BONOS Y OBLIG DEL ESTADO - SPGB 1 1/4 10/31/30	4,94
BUNDESREPUBLIK DEUTSCHLAND - DBR 4 3/4 07/04/34	3,84
BELGIUM KINGDOM - BGB 1 1/4 04/22/33	2,49
NOVARTIS FINANCE SA - NOVNVX 0 09/23/28	1,97
CREDIT SUISSE GROUP - CS 1 1/4 07/17/25	1,84
AT&T INC - T 1.6 05/19/28	1,81
BARCLAYS PLC - BACR 0 3/4 06/09/25	1,75

Sestava naložb po dejavnostih



TVEGANOST

1	2	3	4	5	6	7
---	---	---	---	---	---	---

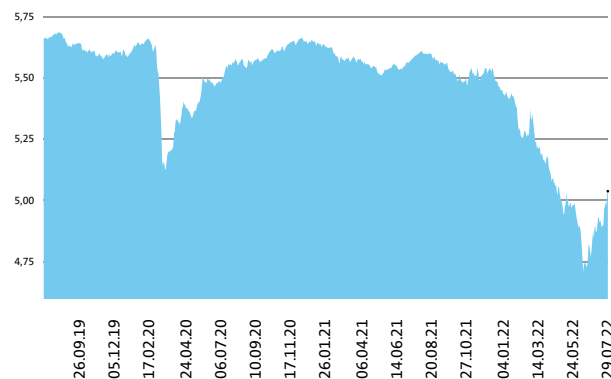
Nižje tveganje
Potencialno nižji donosi

Višje tveganje
Potencialno višji donosi

DATUM USTANOVITVE:	27.10.2004
GEOGRAFSKA USMERITEV:	SVET
NALOŽBENA POLITIKA:	OBVEZNIŠKI PODSKLAD
VELIKOST PODSKLADA:	41,710 mio EUR
VEP (29.7.2022)	5,04 EUR
UPRAVLJAVEC PODSKLADA:	Aleš Čačovič, dipl. ekon.

PODATKI O PODSKLADU

Prikaz gibanja vrednosti enote premoženja v EUR



Podsklad Triglav Obvezniški je v mesecu juliju pridobil 4,12 odstotka. Indeks državnih obveznic iBoxx Euro Sovereigns je pridobil 4,06 odstotka, medtem ko je indeks podjetniških obveznic iBoxx Liquid Corporates pridobil 5,30 odstotka. Med državnimi obveznicami so se v tem obdobju najbolj odrezale belgijske, ki so pridobile 5,50 odstotka, avstrijske, ki so pridobile 5,26 odstotka, in nizozemske, ki so pridobile 5,16 odstotka. Najslabše so se na drugi strani odrezale finske, ki so pridobile 4,42 odstotka, slovenske, ki so pridobile 4,18 odstotka, in italijanske, ki so pridobile 1,63 odstotka. Med naložbami v portfelju so se tokrat najbolj odrezale nemške DBHNGR 1 1/8 05/29/51, ki so višje za 23,03 odstotka, belgijske ABIBB 3.7 04/02/40, ki so višje za 14,65 odstotka in luksemburške NESNVX 0 3/8 05/12/32, ki so višje za 9,60 odstotka. Najslabše pa so se po drugi strani odrezale nizozemske ABNANV 0 7/8 01/15/24, ki so višje za 0,64 odstotka, nizozemske BMW 0 3/8 07/10/23, ki so višje za 0,39 odstotka, in slovenske POSRSV 3 3/4 11/07/39, ki so nižje za 8,78 odstotka. Vse spremembe so izražene v evrih.

POROČILO UPRAVLJAVCA PODSKLADA

Obvezniški podsklad Triglav Obvezniški je podsklad Krovnega sklada Triglav vzajemni skladi in ga upravlja družba Triglav Skladi, d. o. o., Ljubljana. Prospekt Krovnega sklada Triglav vzajemni skladi in Ključni podatki za vlagatelje so v slovenskem jeziku vlagateljem brezplačno na voljo na vseh vpisnih mestih družbe za upravljanje in na spletni strani www.triglavskladi.si. Podatki o gibanju vrednosti enot premoženja vseh podskladov Krovnega sklada Triglav vzajemni skladi so, med drugim, objavljeni v dnevnem časopisju in na spletni strani družbe. Vrednost enote premoženja naha, zato donosi v preteklosti ne zagotavljajo donosov v prihodnosti. Provizijska politika: maksimalni vstopni stroški do 1,5 %, izstopni stroški pri nekaterih varčevalnih shemah do 1,5 %. Vstopni in izstopni stroški zmanjšujejo prikazan donos. Ocena tveganja in pričakovane donosnosti, prikazana v sintetičnem kazalniku, je izdelana na osnovi preteklih podatkov o poslovanju sklada. Podatki, ki se uporabljajo za izračun, niso nujno zanesljiv pokazatelj profila tveganja in pričakovane donosnosti v prihodnje. Glede na dejansko poslovanje sklada v prihodnosti se lahko ocena spremeni. Najnižja kategorija ne pomeni naložbe brez tveganja. Metodologija izračuna podatkov, predstavljenih v mesečnem poročilu, je vlagateljem na voljo na spletni strani družbe.

MEŠANI DEFENZIVNI Triglav Preudarni

POROČILO O POSLOVANJU PODSKLADA na dan 29.7.2022

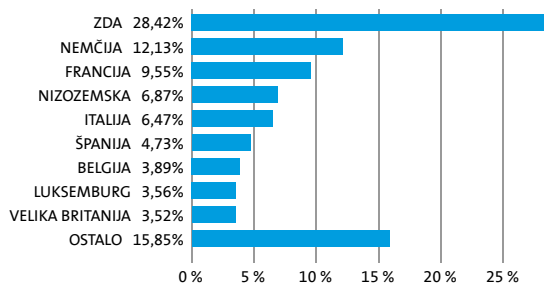
DONOSNOST

12 mesecev	36 mesecev	60 mesecev
-6,17%	/	/

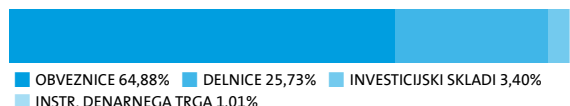
NALOŽBENA POLITIKA

Sklad Triglav Preudarni se glede na vrsto naložb uvršča med mešane defenzivne globalne sklade. Sklad vodi aktivno politiko upravljanja sredstev, vendar ima v vsakem trenutku manj kot 35 % sredstev, naloženih v lastniške vrednostne papirje in enote delniških ciljnih skladov. Naložbe sklada so uravnotežene. Delež naložb v delnice podjetij ter enote delniških investicijskih skladov dosega največ 35 % vrednosti sredstev. Sklad se ne osredotoča na posamezno državo ali podregijo oziroma valuto. Naložbe v delnice oziroma enote drugih investicijskih skladov skupno predstavljajo največ 10 % vseh sredstev.

Sestava naložb po državah



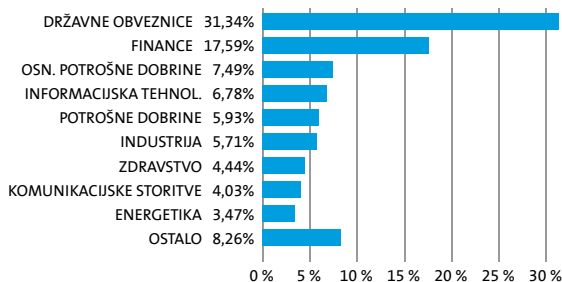
Sestava naložb po vrstah finančnih instrumentov



Največjih 10 naložb podsklada na dan 29.7.2022

Oznaka naložbe	%
REPUBLIKA ITALIA - BTPS 6 05/01/31	6,33
FRANCE REPUBLIC - FRTR 2 1/2 05/25/30	6,26
BONOS Y OBLIG DEL ESTADO - SPGB 1.95 07/30/30	4,73
BUNDESREPUBLIK DEUTSCHLAND - DBR 4 3/4 07/04/34	4,06
ISHARES MSCI WORLD UCITS ETF A - EUNL GY	2,28
APPLE COMPUTER INC - AAPL US	2,26
MICROSOFT CORP - MSFT US	1,82
BELGIUM KINGDOM - BGB 0.8 06/22/28	1,69
AT&T INC - T 1.6 05/19/28	1,33
NOVARTIS FINANCE SA - NOVNVX 0 09/23/28	1,33

Sestava naložb po dejavnostih



TVEGANOST

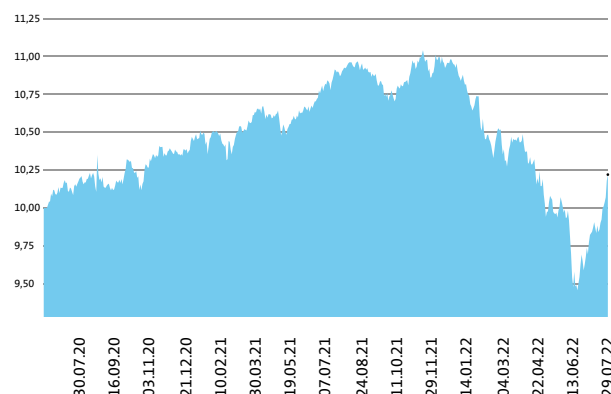
1	2	3	4	5	6	7

Nižje tveganje
Potencialno nižji donosi

Višje tveganje
Potencialno višji donosi

DATUM USTANOVITVE:	22.6.2020
GEOGRAFSKA USMERITEV:	GLOBALNI TRGI
NALOŽBENA POLITIKA:	MEŠANI DEFENZIVNI
VELIKOST PODSKLADA:	29,561 mio EUR
VEP (29.7.2022)	10,22 EUR
UPRAVLJAVEC PODSKLADA:	Gašper Dovč, spec.

Prikaz gibanja vrednosti enote premoženja v EUR



Podsklad Triglav Preudarni je v mesecu juliju pridobil 5,6 odstotka. Delniški indeks razvitih držav MSCI WORLD je pridobil 9,9 odstotka, indeks državnih obveznic iBoxx EUR Liquid Sovereigns Global je pridobil 4,1 odstotka, medtem ko je indeks podjetniških obveznic iBoxx EUR Liquid Corporates pridobil 5,3 odstotka. Med globalnimi sektorskimi indeksi so se v tem obdobju najbolj odrezali indeks podjetij iz sektorja trajnih dobrin, ki je pridobil 17,6 odstotka, indeks podjetij iz sektorja informacijske tehnologije, ki je pridobil 15,2 odstotka, in indeks podjetij iz sektorja industrije, ki je pridobil 11,5 odstotka. Najslabše so se na drugi strani odrezali indeks podjetij iz sektorja osnovnih dobrin, ki je pridobil 5,7 odstotka, indeks podjetij iz sektorja zdravstva, ki je pridobil 5,1 odstotka, in indeks podjetij iz sektorja komunikacij, ki je pridobil 5,0 odstotka. Med naložbami v portfelju so največ pridobile delnice ameriškega podjetja iz sektorja komunikacij Netflix Inc, ki so višje za 31,0 odstotka, ameriškega podjetja iz sektorja industrije Generac Holdings Inc, ki so višje za 29,8 odstotka, in ameriškega podjetja iz sektorja trajnih dobrin Amazon.com Inc, ki so višje za 29,4 odstotka. Največje padce so po drugi strani dosegle delnice britanskega podjetja iz sektorja osnovnih dobrin British American Tobacco PLC, ki so nižje za 6,5 odstotka. Vse spremembe so izražene v evrih.

Mešani defenzivni Triglav Preudarni je podsklad Krovnega sklada Triglav vzajemni skladi in ga upravlja družba Triglav Skladi, d. o. o., Ljubljana. Prospekt Krovnega sklada Triglav vzajemni skladi in Ključni podatki za vlagatelje so v slovenskem jeziku vlagateljem brezplačno na voljo na vseh vpisnih mestih družbe za upravljanje in na spletni strani www.triglavskladi.si. Podatki o gibanju vrednosti enot premoženja vseh podskladov Krovnega sklada Triglav vzajemni skladi so, med drugim, objavljeni v dnevnem časopisju in na spletni strani družbe. Vrednost enote premoženja nima, zato donosi v preteklosti ne zagotavljajo donosov v prihodnosti. Provizijska politika: maksimalni vstopni stroški do 1,5 %, izstopni stroški pri nekaterih varčevalnih shemah do 2 %. Vstopni in izstopni stroški zmanjšujejo prikazan donos. Ocena tveganja in pričakovane donosnosti, prikazana v sintetičnem kazalniku, je izdelana na osnovi preteklih podatkov o poslovanju sklada. Podatki, ki se uporabljajo za izračun, niso nujno zanesljiv pokazatelj profila tveganja in pričakovane donosnosti v prihodnje. Glede na dejansko poslovanje sklada v prihodnosti se lahko ocena spremeni. Najnižja kategorija ne pomeni naložbe brez tveganja. Metodologija izračuna podatkov, predstavljenih v mesečnem poročilu, je vlagateljem na voljo na spletni strani družbe.

PODATKI O PODSKLADU

POROČILO UPRAVLJAVCA PODSKLADA

DELNIŠKI PODSKLAD

Triglav Rastoči trgi

POROČILO O POSLOVANJU PODSKLADA na dan 29.7.2022

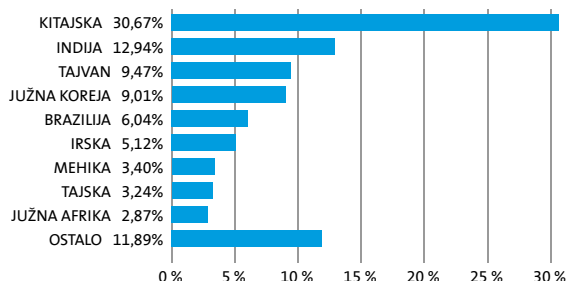
DONOSNOST

12 mesecev	36 mesecev	60 mesecev
-16,44%	2,21%	6,05%

NALOŽBENA POLITIKA

Triglav Rastoči trgi je globalni delniški podsklad. Osnovni cilj podsklada je doseganje visokih donosov na osnovi kapitalskih dobičkov in dividend z naložbami pretežno v delnice podjetij na hitro rastočih svetovnih trgih Latinske Amerike, Afrike, Azije in Vzhodne Evrope. Delnice in enote investicijskih skladov skupaj predstavljajo najmanj 85 odstotkov sredstev podsklada.

Sestava naložb po državah



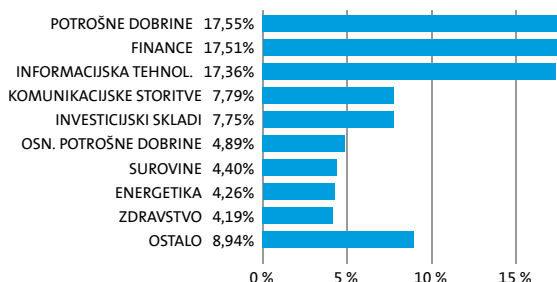
Sestava naložb po vrstah finančnih instrumentov



Največjih 10 naložb podsklada na dan 29.7.2022

Oznaka naložbe	%
TAIWAN SEMICONDUCTOR-SP ADR - 2330 TT	5,81
ISHARES MSCI SAUDI ARABIA CAPP - IKSA LN	5,12
TENCENT HOLDINGS LTD - 700 HK	3,87
ALIBABA GROUP HOLDING LTD - 9988 HK	3,84
SAMSUNG ELECTRONICS CO LTD - 005930 KS	3,45
RELIANCE INDUSTRIES LTD - RIGD LI	3,18
ICICI BANK LTD - IBN US	2,66
MEITUAN DIANPING - 3690 HK	2,60
HDFC BANK LTD - HDB US	2,46
CHINA LONGYUAN POWER GROUP CORP - 916 HK	2,38

Sestava naložb po dejavnostih



TVEGANOST

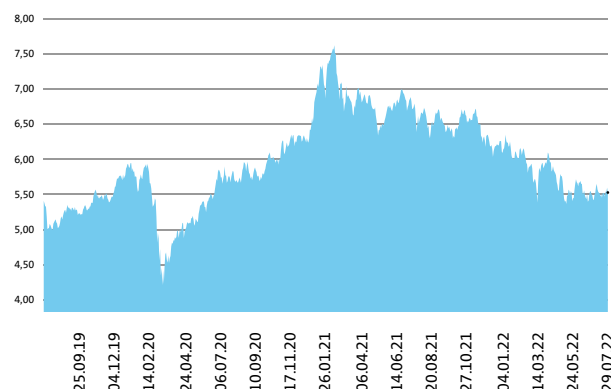
1	2	3	4	5	6	7
---	---	---	---	---	---	---

Nižje tveganje
Potencialno nižji donosi

Višje tveganje
Potencialno višji donosi

DATUM USTANOVITVE:	18.5.2006
GEOGRAFSKA USMERITEV:	GLOBALNI HITRO RASTOČI TRGI
NALOŽBENA POLITIKA:	DELNIŠKI PODSKLAD
VELIKOST PODSKLADA:	51,478 mio EUR
VEP (29.7.2022)	5,53 EUR
UPRAVLJAVEC PODSKLADA:	mag. Matjaž Dlesk, CFA

Prikaz gibanja vrednosti enote premoženja v EUR



Podsklad Triglav Rastoči trgi je v mesecu juliju pridobil 0,7 odstotka. Indeks regije rastočih trgov MSCI EM je pridobil 1,2 odstotka. Med ciljnim borznimi indeksi so se v tem obdobju najbolj odrezali indijski SENSEX, ki je pridobil 8,6 odstotka, brazilski IBOX, ki je pridobil 7,6 odstotka, in južnokorejski KOSPI, ki je pridobil 6,9 odstotka. Najslabše so se na drugi strani odrezali malezijski KLCI, ki je izgubil 1,9 odstotka, in kitajski HSCEI, ki je izgubil 8,6 odstotka. Med naložbami v portfelju so največ pridobile delnice ameriškega podjetja iz sektorja trajnih dobrin MercadoLibre Inc, ki so višje za 30,1 odstotka, brazilskega podjetja iz sektorja energetike Petroleo Brasileiro SA, ki so višje za 24,5 odstotka, in čilenskega podjetja iz sektorja surovin Sociedad Quimica y Minera de Chile SA, ki so višje za 19,9 odstotka. Največje padce so po drugi strani dosegle delnice kitajskega podjetja iz sektorja trajnih dobrin Alibaba Group Holding Ltd, ki so nižje za 15,3 odstotka, kitajskega podjetja iz sektorja javne oskrbe China Longyuan Power Group Corp Ltd, ki so nižje za 15,7 odstotka, in kitajskega podjetja iz sektorja surovin Ganfeng Lithium Co Ltd, ki so nižje za 16,4 odstotka. Vse spremembe so izražene v evrih.

PODATKI O PODSKLADU

POROČILO UPRAVLJAVCA PODSKLADA

Delniški podsklad Triglav Rastoči trgi je podsklad Krovnega sklada Triglav vzajemni skladi in ga upravlja družba Triglav Skladi, d. o. o., Ljubljana. Prospekt Krovnega sklada Triglav vzajemni skladi in Ključni podatki za vlagatelje so v slovenskem jeziku vlagateljem brezplačno na voljo na vseh vpisnih mestih družbe za upravljanje in na spletni strani www.triglavskladi.si. Podatki o gibanju vrednosti enot premoženja vseh podskladov Krovnega sklada Triglav vzajemni skladi so, med drugim, objavljeni v dnevnem časopisju in na spletni strani družbe. Vrednost enote premoženja nima, zato donosi v preteklosti ne zagotavljajo donosov v prihodnosti. Provizijska politika: maksimalni vstopni stroški do 3 %, izstopni stroški pri nekaterih varčevalnih shemah do 2 %. Vstopni in izstopni stroški zmanjšujejo prikazan donos. Ocena tveganja in pričakovane donosnosti, prikazana v sintetičnem kazalniku, je izdelana na osnovi preteklih podatkov o poslovanju sklada. Podatki, ki se uporabljajo za izračun, niso nujno zanesljiv pokazatelj profila tveganja in pričakovane donosnosti v prihodnje. Glede na dejansko poslovanje sklada v prihodnosti se lahko ocena spremeni. Najnižja kategorija ne pomeni naložbe brez tveganja. Metodologija izračuna podatkov, predstavljenih v mesečnem poročilu, je vlagateljem na voljo na spletni strani družbe.

MEŠANI PODSKLAD

Triglav Renta

POROČILO O POSLOVANJU PODSKLADA na dan 29.7.2022

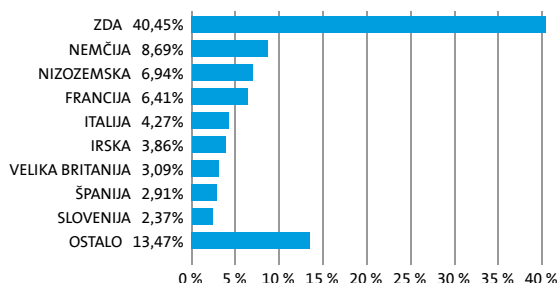
DONOSNOST

12 mesecev	36 mesecev	60 mesecev
-3,05%	11,59%	22,08%

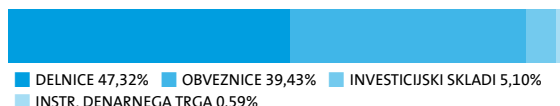
NALOŽBENA POLITIKA

Uravnotežena naložbena politika zagotavlja dolgoročno rast vloženih sredstev s poudarkom na zmanjšanju tveganj, kar omogoča široka razpršitev pretežno v delnice uspešnih svetovnih podjetij ter prvovrstne podjetniške in državne obveznice. Del sredstev je naložen v kratkoročnih netveganih vrednostnih papirjih.

Sestava naložb po državah



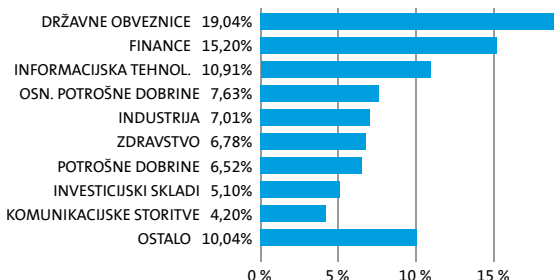
Sestava naložb po vrstah finančnih instrumentov



Največjih 10 naložb podsklada na dan 29.7.2022

Oznaka naložbe	%
APPLE COMPUTER INC - AAPL US	4,07
REPUBLIKA ITALIA - BTPS 6 05/01/31	3,86
ISHARES MSCI WORLD UCITS ETF A - EUNL GY	3,55
MICROSOFT CORP - MSFT US	3,26
BUNDESREPUBLIK DEUTSCHLAND - DBR 4 3/4 07/04/34	2,36
BONOS Y OBLIG DEL ESTADO - SPGB 1.95 07/30/30	2,30
FRANCE REPUBLIC - FRTR 2 1/2 05/25/30	2,02
SPDR S & P 500 ETF TRUST - SPY US	1,56
AMAZON.COM - AMZN US	1,51
ROYAL BANK OF CANADA - RY CT	1,30

Sestava naložb po dejavnostih



TVEGANOST

1	2	3	4	5	6	7
---	---	---	---	---	---	---

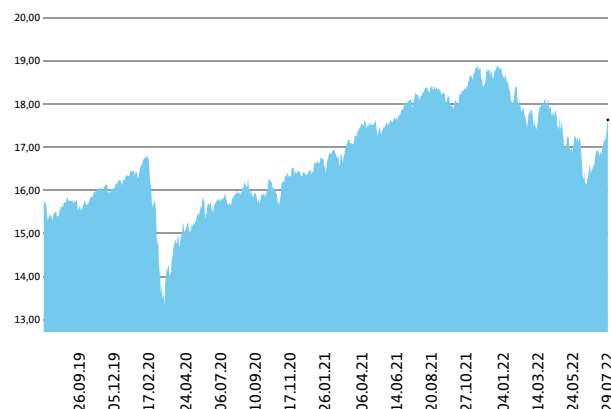
Nižje tveganje
Potencialno nižji donosi

Višje tveganje
Potencialno višji donosi

DATUM USTANOVITVE:	13.10.1999
GEOGRAFSKA USMERITEV:	SVET
NALOŽBENA POLITIKA:	MEŠANI PODSKLAD
VELIKOST PODSKLADA:	168,726 mio EUR
VEP (29.7.2022)	17,64 EUR
UPRAVLJAVEC PODSKLADA:	Gašper Dovč, spec.

PODATKI O PODSKLADU

Prikaz gibanja vrednosti enote premoženja v EUR



Podsklad Triglav Renta je v mesecu juliju pridobil 7,0 odstotka. Delniški indeks razvitih držav MSCI WORLD je pridobil 9,9 odstotka, indeks državnih obveznic iBoxx EUR Sovereigns Global je pridobil 4,1 odstotka, medtem ko je indeks podjetniških obveznic iBoxx EUR Liquid Corporates pridobil 5,3 odstotka. Med globalnimi sektorskimi indeksi so se v tem obdobju najbolj odrezali indeks podjetij iz sektorja trajnih dobrin, ki je pridobil 17,6 odstotka, indeks podjetij iz sektorja informacijske tehnologije, ki je pridobil 15,2 odstotka, in indeks podjetij iz sektorja industrije, ki je pridobil 11,5 odstotka. Najslabše so se na drugi strani odrezali indeks podjetij iz sektorja osnovnih dobrin, ki je pridobil 5,7 odstotka, indeks podjetij iz sektorja zdravstva, ki je pridobil 5,1 odstotka, in indeks podjetij iz sektorja komunikacij, ki je pridobil 5,0 odstotka. Med naložbami v portfelju so največ pridobile delnice ameriškega podjetja iz sektorja trajnih dobrin Etsy Inc, ki so višje za 44,3 odstotka, ameriškega podjetja iz sektorja komunikacij Netflix Inc, ki so višje za 31,0 odstotka, in ameriškega podjetja iz sektorja industrije Generac Holdings Inc, ki so višje za 29,8 odstotka. Največje padce so po drugi strani dosegle delnice ameriškega podjetja iz sektorja komunikacij Snap Inc, ki so nižje za 23,4 odstotka. Vse spremembe so izražene v evrih.

POROČILO UPRAVLJAVCA PODSKLADA

Mešani podsklad Triglav Renta je podsklad Krovnega sklada Triglav vzajemni skladi in ga upravlja družba Triglav Skladi, d. o. o., Ljubljana. Prospekt Krovnega sklada Triglav vzajemni skladi in ključni podatki za vlagatelje so v slovenskem jeziku vlagateljem brezplačno na voljo na vseh vpisnih mestih družbe za upravljanje in na spletni strani www.triglavskladi.si. Podatki o gibanju vrednosti enot premoženja vseh podskladov Krovnega sklada Triglav vzajemni skladi so, med drugim, objavljeni v dnevnem časopisju in na spletni strani družbe. Vrednost enote premoženja nima, zato donosi v preteklosti ne zagotavljajo donosov v prihodnosti. Provizijska politika: maksimalni vstopni stroški do 3 %, izstopni stroški pri nekaterih varčevalnih shemah do 2 %. Vstopni in izstopni stroški zmanjšujejo prikazan donos. Ocena tveganja in pričakovane donosnosti, prikazana v sintetičnem kazalniku, je izdelana na osnovi preteklih podatkov o poslovanju sklada. Podatki, ki se uporabljajo za izračun, niso nujno zanesljiv pokazatelj profila tveganja in pričakovane donosnosti v prihodnje. Glede na dejansko poslovanje sklada v prihodnosti se lahko ocena spremeni. Najnižja kategorija ne pomeni naložbe brez tveganja. Metodologija izračuna podatkov, predstavljenih v mesečnem poročilu, je vlagateljem na voljo na spletni strani družbe.

DELNIŠKI PODSKLAD

Triglav Severna Amerika

POROČILO O POSLOVANJU PODSKLADA na dan 29.7.2022

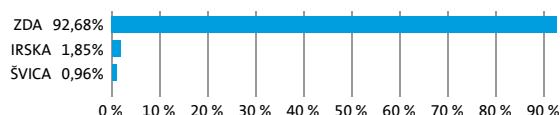
DONOSNOST

12 mesecev	36 mesecev	60 mesecev
5,30%	46,33%	88,53%

NALOŽBENA POLITIKA

Osnovni cilj delniškega podsklada Triglav Severna Amerika je doseganje dolgoročne rasti vrednosti premoženja na osnovi kapitalskih dobičkov in dividend. Zato so naložbe podsklada pretežno usmerjene v delnice podjetij z izgrajeno strategijo razvoja in potencialom dolgoročne rasti ter visoko likvidnostjo. Naložbe podsklada so primarno (najmanj 80 odstotkov sredstev podsklada) usmerjene v delnice podjetij z domicilom v regiji Severne Amerike. Naložbe v delnice podjetij in v enote delniških ciljnih skladov skupaj predstavljajo najmanj 85 odstotkov vseh sredstev podsklada.

Sestava naložb po državah



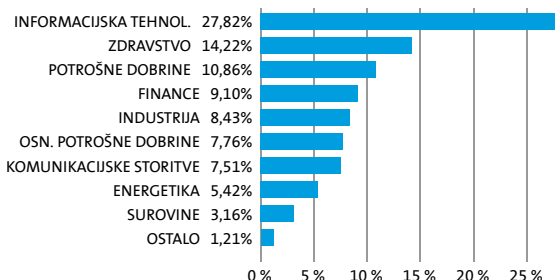
Sestava naložb po vrstah finančnih instrumentov



Največjih 10 naložb podsklada na dan 29.7.2022

Oznaka naložbe	%
APPLE COMPUTER INC - AAPL US	7,02
MICROSOFT CORP - MSFT US	5,80
AMAZON.COM - AMZN US	5,08
ALPHABET INC - GOOGL US	2,34
CONOCOPHILLIPS - COP US	2,02
ALPHABET INC - GOOG US	2,02
META PLATFORMS INC - META US	1,90
CHEVRON CORP - CVX US	1,88
TESLA INC - TSLA US	1,71
NVIDIA CORP - NVDA US	1,69

Sestava naložb po dejavnostih



TVEGANOST

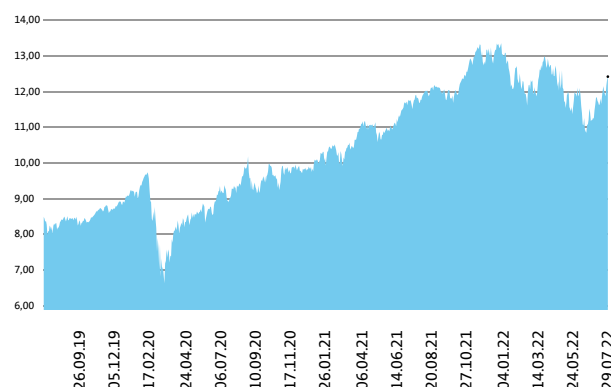
1	2	3	4	5	6	7
---	---	---	---	---	---	---

Nižje tveganje
Potencialno nižji donosi

Višje tveganje
Potencialno višji donosi

DATUM USTANOVITVE:	18.5.2006
GEOGRAFSKA USMERITEV:	SEVERNA AMERIKA
NALOŽBENA POLITIKA:	DELNIŠKI PODSKLAD
VELIKOST PODSKLADA:	61,498 mio EUR
VEP (29.7.2022)	12,42 EUR
UPRAVLJAVEC PODSKLADA:	Slavko Rogan, dipl. ekon.

Prikaz gibanja vrednosti enote premoženja v EUR



Podsklad Triglav Severna Amerika je v mesecu juliju pridobil 10,8 odstotka. Indeks ameriških podjetij MSCI USA je pridobil 11,2 odstotka. Med ciljnimi ameriški borznimi indeksi so se v tem obdobju najbolj odrezali indeks podjetij iz sektorja trajnih dobrin, ki je pridobil 21,3 odstotka, indeks podjetij iz sektorja informacijske tehnologije, ki je pridobil 15,5 odstotka, in indeks podjetij iz sektorja energetike, ki je pridobil 11,9 odstotka. Najslabše so se na drugi strani odrezali indeks podjetij iz sektorja komunikacij, ki je pridobil 5,4 odstotka, indeks podjetij iz sektorja zdravstva, ki je pridobil 5,2 odstotka, in indeks podjetij iz sektorja osnovnih dobrin, ki je pridobil 5,0 odstotka. Med naložbami v portfelju so največ pridobile delnice ameriškega podjetja iz sektorja industrije TuSimple Holdings Inc, ki so višje za 40,3 odstotka, ameriškega podjetja iz sektorja financ Coinbase Global Inc, ki so višje za 36,4 odstotka, in ameriškega podjetja iz sektorja trajnih dobrin Rivian Automotive Inc, ki so višje za 35,7 odstotka. Največje padce so po drugi strani dosegle delnice ameriškega podjetja iz sektorja zdravstva AbbVie Inc, ki so nižje za 4,6 odstotka, ameriškega podjetja iz sektorja energetike Halliburton Co, ki so nižje za 4,8 odstotka, in ameriškega podjetja iz sektorja komunikacij Roku Inc, ki so nižje za 18,8 odstotka. Vse spremembe so izražene v evrih.

Delniški podsklad Triglav Severna Amerika je podsklad Krovnega sklada Triglav vzajemni skladi in ga upravlja družba Triglav Skladi, d. o. o., Ljubljana. Prospekt Krovnega sklada Triglav vzajemni skladi in Ključni podatki za vlagatelje so v slovenskem jeziku vlagateljem brezplačno na voljo na vseh vpisnih mestih družbe za upravljanje in na spletni strani www.triglavskladi.si. Podatki o gibanju vrednosti enot premoženja vseh podskladov Krovnega sklada Triglav vzajemni skladi so, med drugim, objavljeni v dnevnem časopisu in na spletni strani družbe. Vrednost enote premoženja niha, zato donosi v preteklosti ne zagotavljajo donosov v prihodnosti. Provizijska politika: maksimalni vstopni stroški do 3 %, izstopni stroški pri nekaterih varčevalnih shemah do 2 %. Vstopni in izstopni stroški zmanjšujejo prikazan donos. Ocena tveganja in pričakovane donosnosti, prikazana v sintetičnem kazalniku, je izdelana na osnovi preteklih podatkov o poslovanju sklada. Podatki, ki se uporabljajo za izračun, niso nujno zanesljiv pokazatelj profila tveganja in pričakovane donosnosti v prihodnje. Glede na dejansko poslovanje sklada v prihodnosti se lahko ocena spremeni. Najnižja kategorija ne pomeni naložbe brez tveganja. Metodologija izračuna podatkov, predstavljenih v mesečnem poročilu, je vlagateljem na voljo na spletni strani družbe.

PODATKI O PODSKLADU

POROČILO UPRAVLJAVCA PODSKLADA

DELNIŠKI PODSKLAD Triglav Steber Global

POROČILO O POSLOVANJU PODSKLADA na dan 29.7.2022

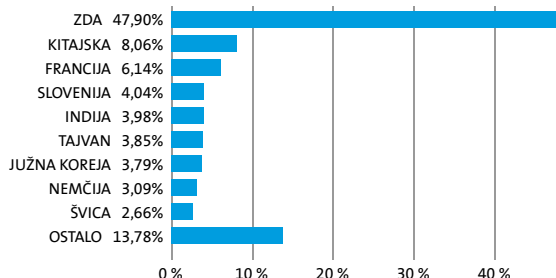
DONOSNOST

12 mesecev	36 mesecev	60 mesecev
-5,75%	15,36%	31,97%

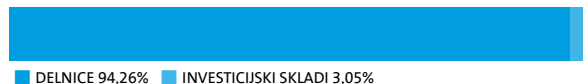
NALOŽBENA POLITIKA

Triglav Steber Global je delniški globalni sklad. Naložbe podsklada so globalno usmerjene v najbolj prepoznavna svetovna podjetja, ki so kapitalsko močna, visoko likvidna in za katere lahko v prihodnosti pričakujemo solidno rast. Tveganje zmanjšujemo z razpršenostjo v veliko število delnic, pri čemer se sklad ne omejuje na posamezno regijo. V portfelju bodo prevladovala naložbe iz razvitih trgov, pomemben pa bo tudi delež naložb iz trgov v razvoju.

Sestava naložb po državah



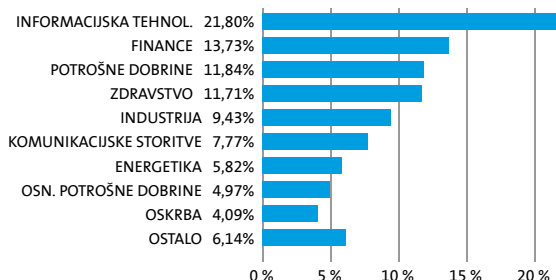
Sestava naložb po vrstah finančnih instrumentov



Največjih 10 naložb podsklada na dan 29.7.2022

Oznaka naložbe	%
MICROSOFT CORP - MSFT US	4,97
APPLE COMPUTER INC - AAPL US	4,60
TAIWAN SEMICONDUCTOR-SP ADR - TSM US	3,85
CHEVRON CORP - CVX US	2,90
UNITEDHEALTH GROUP INC - UNH US	2,30
LVMH MOET HENNESSY LOUIS VUITTON SE - MC FP	2,19
SAMSUNG ELECTRONICS CO LTD - 005930 KS	2,17
RELIANCE INDUSTRIES LTD - RIGD LI	2,10
TENCENT HOLDINGS LTD - 700 HK	2,08
BERKSHIRE HATHAWAY INC - BRK/B US	2,02

Sestava naložb po dejavnostih



TVEGANOST

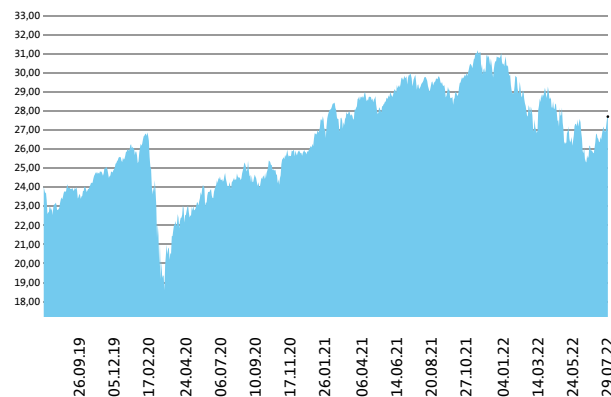
1	2	3	4	5	6	7
---	---	---	---	---	---	---

Nižje tveganje
Potencialno nižji donosi

Višje tveganje
Potencialno višji donosi

DATUM USTANOVITVE:	30.5.1998
GEOGRAFSKA USMERITEV:	SVET
NALOŽBENA POLITIKA:	DELNIŠKI PODSKLAD
VELIKOST PODSKLADA:	276,981 mio EUR
VEP (29.7.2022)	27,70 EUR
UPRAVLJAVEC PODSKLADA:	Sašo Ivanovič, univ. dipl. ekon.

Prikaz gibanja vrednosti enote premoženja v EUR



Podsklad Triglav Steber Global je v mesecu juliju pridobil 7,0 odstotka. Globalni delniški indeks MSCI ACWI je pridobil 8,8 odstotka. Med ciljnimimi borznimi indeksi so se v tem obdobju najbolj odrezali ameriški MSCI USA, ki je pridobil 11,2 odstotka, evropski MSCI Europe, ki je pridobil 7,5 odstotka, in kanadski MSCI Canada, ki je pridobil 6,6 odstotka. Najslabše so se na drugi strani odrezali japonski MSCI Japan, ki je pridobil 5,9 odstotka, slovenski SBITOP, ki je pridobil 2,0 odstotka, in indeks držav regije rastočih trgov MSCI EM, ki je pridobil 1,2 odstotka. Med naložbami v portfelju so največ pridobile delnice ameriškega podjetja iz sektorja industrije Rockwell Automation Inc, ki so višje za 30,5 odstotka, ameriškega podjetja iz sektorja trajnih dobrin Amazon.com Inc, ki so višje za 29,4 odstotka, in ameriškega podjetja iz sektorja informacijske tehnologije NVIDIA Corp, ki so višje za 22,0 odstotka. Največje padce so po drugi strani dosegle delnice kitajskega podjetja iz sektorja komunikacij Tencent Holdings Ltd, ki so nižje za 11,9 odstotka, kitajskega podjetja iz sektorja financ China Life Insurance Co Ltd, ki so nižje za 13,0 odstotka, in kitajskega podjetja iz sektorja trajnih dobrin Alibaba Group Holding Ltd, ki so nižje za 19,9 odstotka. Vse spremembe so izražene v evrih.

PODATKI O PODSKLADU

POROČILO UPRAVLJAVCA PODSKLADA

Delniški podsklad Triglav Steber Global je podsklad Krovnega sklada Triglav vzajemni skladi in ga upravlja družba Triglav Skladi, d. o. o., Ljubljana. Prospekt Krovnega sklada Triglav vzajemni skladi in Ključni podatki za vlagatelje so v slovenskem jeziku vlagateljem brezplačno na voljo na vseh vpisnih mestih družbe za upravljanje in na spletni strani www.triglavskladi.si. Podatki o gibanju vrednosti enot premoženja vseh podskladov Krovnega sklada Triglav vzajemni skladi so, med drugim, objavljeni v dnevnem časopisju in na spletni strani družbe. Vrednost enote premoženja nima, zato donosi v preteklosti ne zagotavljajo donosov in pričakovane donosnosti, prikazane v sintetičnem kazalniku, je izdelana na osnovi preteklih podatkov o poslovanju sklada. Podatki, ki se uporabljajo za izračun, niso nujno zanesljiv pokazatelj profila tveganja in pričakovane donosnosti v prihodnje. Glede na dejansko poslovanje sklada v prihodnosti se lahko ocena spremeni. Najnižja kategorija ne pomeni naložbe brez tveganja. Metodologija izračuna podatkov, predstavljenih v mesečnem poročilu, je vlagateljem na voljo na spletni strani družbe.

DELNIŠKI PODSKLAD

Triglav Svetovni razviti trgi

POROČILO O POSLOVANJU PODSKLADA na dan 29.7.2022

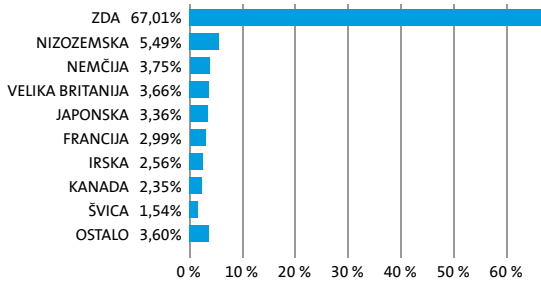
DONOSNOST

12 mesecev	36 mesecev	60 mesecev
1,10%	31,89%	50,31%

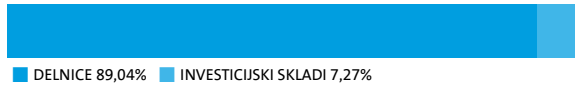
NALOŽBENA POLITIKA

Osnovni cilj delniškega podsklada Triglav Svetovni razviti trgi je doseganje dolgoročne rasti vrednosti premoženja na osnovi kapitalskih dobičkov in dividend. Naložbe podsklada so globalno usmerjene, in sicer pretežno v delnice podjetij z domicilom na razvitih trgih ter v enote delniških ciljnih skladov, ki imajo naložbeno politiko usmerjeno na razvite kapitalske trge, brez osredotočanja na eno državo ali regijo.

Sestava naložb po državah



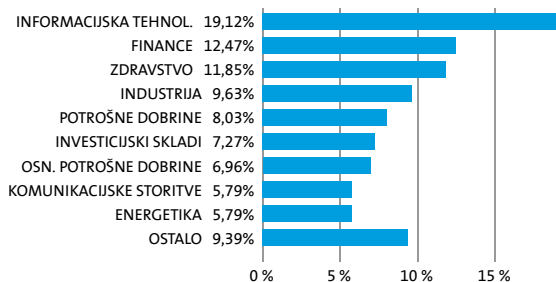
Sestava naložb po vrstah finančnih instrumentov



Največjih 10 naložb podsklada na dan 29.7.2022

Oznaka naložbe	%
APPLE COMPUTER INC - AAPL US	6,91
MICROSOFT CORP - MSFT US	5,52
AMAZON.COM - AMZN US	2,69
ALPHABET INC - GOOGL US	2,65
ISHARES MSCI WORLD UCITS ETF A - EUNL GY	2,56
SPDR S & P 500 ETF TRUST - SPY US	2,35
ROYAL BANK OF CANADA - RY CT	2,35
PFIZER INC - PFE US	2,20
ARCHER-DANIELS-MIDLAND CO - ADM US	2,09
CHENIERE ENERGY INC - LNG US	1,94

Sestava naložb po dejavnostih



TVEGANOST

1	2	3	4	5	6	7
---	---	---	---	---	---	---

Nižje tveganje
Potencialno nižji donosi

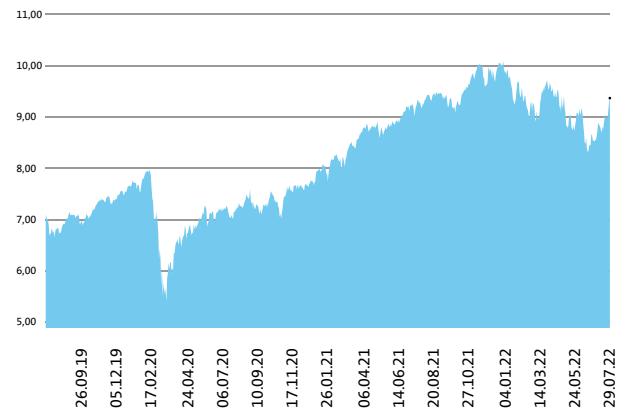
Višje tveganje
Potencialno višji donosi

DATUM USTANOVITVE:
GEOGRAFSKA USMERITEV:
NALOŽBENA POLITIKA:
VELIKOST PODSKLADA:
VEP (29.7.2022)
UPRAVLJAVEC PODSKLADA:

18.5.2006
GLOBALNI RAZVITI TRG
DELNIŠKI PODSKLAD
145,711 mio EUR
9,37 EUR
Gašper Dovč, spec.

PODATKI O PODSKLADU

Prikaz gibanja vrednosti enote premoženja v EUR



Podsklad Triglav Svetovni razviti trgi je v mesecu juliju pridobil 9,9 odstotka. Delniški indeks razvitih držav MSCI WORLD je pridobil 9,9 odstotka. Med globalnimi sektorskimi indeksi so se v tem obdobju najboljše odrezali indeks podjetij iz sektorja trajnih dobrin, ki je pridobil 17,6 odstotka, indeks podjetij iz sektorja informacijske tehnologije, ki je pridobil 15,2 odstotka, in indeks podjetij iz sektorja industrije, ki je pridobil 11,5 odstotka. Najslabše so se na drugi strani odrezali indeks podjetij iz sektorja osnovnih dobrin, ki je pridobil 5,7 odstotka, indeks podjetij iz sektorja zdravstva, ki je pridobil 5,1 odstotka, in indeks podjetij iz sektorja komunikacij, ki je pridobil 5,0 odstotka. Med naložbami v portfelju so največ pridobile delnice ameriškega podjetja iz sektorja trajnih dobrin Etsy Inc, ki so višje za 44,3 odstotka, ameriškega podjetja iz sektorja komunikacij Netflix Inc, ki so višje za 31,0 odstotka, in ameriškega podjetja iz sektorja industrije Generac Holdings Inc, ki so višje za 29,8 odstotka. Največje padce so po drugi strani dosegle delnice britanskega podjetja iz sektorja osnovnih dobrin British American Tobacco PLC, ki so nižje za 6,5 odstotka in ameriškega podjetja iz sektorja komunikacij Snap Inc, ki so nižje za 23,4 odstotka. Vse spremembe so izražene v evrih.

POROČILO UPRAVLJAVCA PODSKLADA

Delniški podsklad Triglav Svetovni razviti trgi je podsklad Krovnega sklada Triglav vzajemni skladi in ga upravlja družba Triglav Skladi, d. o. o., Ljubljana. Prospekt Krovnega sklada Triglav vzajemni skladi in Ključni podatki za vlagatelje so v slovenskem jeziku vlagateljem brezplačno na voljo na vseh vpisnih mestih družbe za upravljanje in na spletni strani www.triglavskladi.si. Podatki o gibanju vrednosti enote premoženja vseh podskladov Krovnega sklada Triglav vzajemni skladi so, med drugim, objavljeni v dnevnem časopisu in na spletni strani družbe. Vrednost enote premoženja niha, zato donosi v preteklosti ne zagotavljajo donosov v prihodnosti. Provizijska politika: maksimalni vstopni stroški do 3 %, izstopni stroški pri nekaterih varčevalnih shemah do 2 %. Vstopni in izstopni stroški zmanjšujejo prikazan donos. Ocena tveganja in pričakovane donosnosti, prikazana v sintetičnem kazalniku, je izdelana na osnovi preteklih podatkov o poslovanju sklada. Podatki, ki se uporabljajo za izračun, niso nujno zanesljivi pokazatelji profila tveganja in pričakovane donosnosti v prihodnje. Glede na dejansko poslovanje sklada v prihodnosti se lahko ocena spremeni. Najnižja kategorija ne pomeni naložbe brez tveganja. Metodologija izračuna podatkov, predstavljenih v mesečnem poročilu, je vlagateljem na voljo na spletni strani družbe.

DELNIŠKI Triglav Tehnologija

POROČILO O POSLOVANJU PODSKLADA na dan 29.7.2022

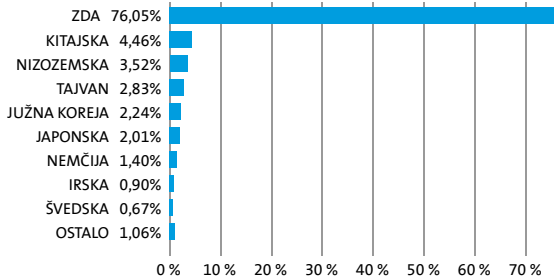
DONOSNOST

12 mesecev	36 mesecev	60 mesecev
-11,38%	/	/

NALOŽBENA POLITIKA

Sklad Triglav Tehnologija se glede na vrsto naložb uvršča med delniške sklade sektorja Informacijska tehnologija ter sorodnih panog iz sektorjev potrošnih dobrin in komunikacijskih storitev. Naložbe sklada so usmerjene pretežno v delnice podjetij iz sektorja Informacijska tehnologija in sorodnih panog, ter v enote delniških investicijskih skladov s podobno naložbeno politiko. Skupen delež takšnih naložb ni nižji od 80 % sredstev sklada. Naložbe v delnice podjetij in v enote drugih delniških investicijskih skladov pa skupaj predstavljajo najmanj 85 % vseh sredstev sklada.

Sestava naložb po državah



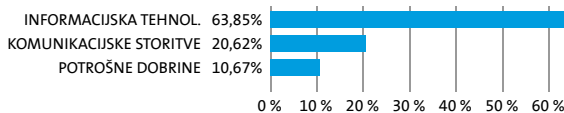
Sestava naložb po vrstah finančnih instrumentov



Največjih 10 naložb podsklada na dan 29.7.2022

Oznaka naložbe	%
APPLE COMPUTER INC - AAPL US	9,29
MICROSOFT CORP - MSFT US	8,91
ALPHABET INC - GOOGL US	8,35
AMAZON.COM - AMZN US	6,81
META PLATFORMS INC - META US	3,93
NVIDIA CORP - NVDA US	3,44
TAIWAN SEMICONDUCTOR-SP ADR - TSM US	2,83
BROADCOM LTD - AVGO US	2,28
ASML HOLDING NV - ASML NA	2,26
SAMSUNG ELECTRONICS CO LTD - SMSN LI	2,24

Sestava naložb po dejavnostih



TVEGANOST

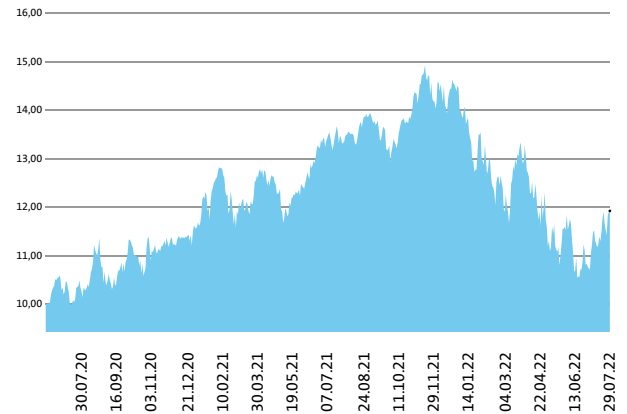
1	2	3	4	5	6	7
---	---	---	---	---	---	---

Nižje tveganje
Potencialno nižji donosi

Višje tveganje
Potencialno višji donosi

DATUM USTANOVITVE:	22.6.2020
GEOGRAFSKA USMERITEV:	GLOBALNI TRGI (TEHNOLOGIJA)
NALOŽBENA POLITIKA:	DELNIŠKI
VELIKOST PODSKLADA:	27,553 mio EUR
VEP (29.7.2022)	11,92 EUR
UPRAVLJAVEC PODSKLADA:	Slavko Rogan, dipl. ekon.

Prikaz gibanja vrednosti enote premoženja v EUR



Podsklad Triglav Tehnologija je v mesecu juliju pridobil 10,8 odstotka. Indeks globalnih podjetij iz sektorja informacijske tehnologije MSCI ACWI/ INF TECH je pridobil 14,2 odstotka, indeks globalnih podjetij iz panoge mediji in zabavna industrija MSCI WORLD MEDIA INDEX je pridobil 7,3 odstotka, medtem ko je indeks globalnih podjetij iz panoge internet in kataloška prodaja MSCI ACWI Inet & Catg Rt pridobil 16,3 odstotka. Med regijskimi sektorji informacijske tehnologije je bil na prvem mestu evropski sektor, ki je pridobil 15,5 odstotka, ameriški sektor je prav tako pridobil 15,5 odstotka, sektor trgov v razvoju, pa je pridobil 5,8 odstotka. Med naložbami v portfelju so največ pridobile delnice ameriškega podjetja Netflix Inc, ki so višje za 31,0 odstotka, ameriškega podjetja Amazon.com Inc, ki so višje za 29,4 odstotka, in ameriškega podjetja PayPal Holdings Inc, ki so višje za 26,2 odstotka. Največje padce so po drugi strani dosegle delnice ameriškega podjetja Roku Inc, ki so nižje za 18,8 odstotka, kitajskega podjetja Alibaba Group Holding Ltd, ki so nižje za 19,9 odstotka, in ameriškega podjetja Snap Inc, ki so nižje za 23,4 odstotka. Vse spremembe so izražene v evrih.

PODATKI O PODSKLADU

POROČILO UPRAVLJAVCA PODSKLADA

Delniški podsklad Triglav Tehnologija je podsklad Krovnega sklada Triglav vzajemni skladi in ga upravlja družba Triglav Skladi, d. o. o., Ljubljana. Prospekt Krovnega sklada Triglav vzajemni skladi in Ključni podatki za vlagatelje so v slovenskem jeziku vlagateljem brezplačno na voljo na vseh vpisnih mestih družbe za upravljanje in na spletni strani www.triglavskladi.si. Podatki o gibanju vrednosti enot premoženja vseh podskladov Krovnega sklada Triglav vzajemni skladi so, med drugim, objavljeni v dnevnem časopisju in na spletni strani družbe. Vrednost enote premoženja niha, zato donosi v preteklosti ne zagotavljajo donosov v prihodnosti. Provizijska politika: maksimalni vstopni stroški do 3 %, izstopni stroški pri nekaterih varčevalnih shemah do 2 %. Vstopni in izstopni stroški zmanjšujejo prikazan donos. Ocena tveganja in pričakovane donosnosti, prikazana v sintetičnem kazalniku, je izdelana na osnovi preteklih podatkov o poslovanju sklada. Podatki, ki se uporabljajo za izračun, niso nujno zanesljiv pokazatelj profila tveganja in pričakovane donosnosti v prihodnje. Glede na dejansko poslovanje sklada v prihodnosti se lahko ocena spremeni. Najnižja kategorija ne pomeni naložbe brez tveganja. Metodologija izračuna podatkov, predstavljenih v mesečnem poročilu, je vlagateljem na voljo na spletni strani družbe.

DELNIŠKI PODSKLAD Triglav Top Brands

POROČILO O POSLOVANJU PODSKLADA na dan 29.7.2022

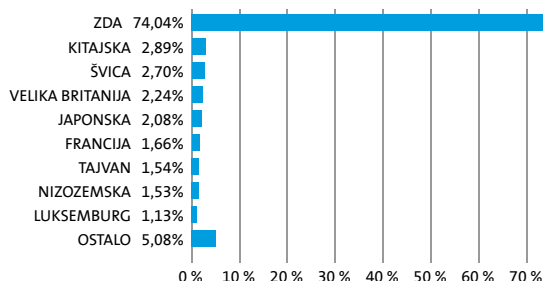
DONOSNOST

12 mesecev	36 mesecev	60 mesecev
2,34%	40,68%	82,91%


NALOŽBENA POLITIKA

Osnovni cilj delniškega podsklada Triglav Top Brands je doseganje dolgoročne rasti vrednosti premoženja na osnovi kapitalskih dobičkov in dividend. Zato so naložbe podsklada globalno usmerjene, in sicer v delnice podjetij z močnimi blagovnimi znamkami, ki imajo izgrajene poslovne modele, jasno strategijo razvoja, potencial dolgoročne rasti in visoko likvidnost. Naložbe podsklada so primarno (najmanj 80 odstotkov sredstev podsklada) usmerjene v globalno regijo razvitih trgov. Naložbe v delnice podjetij in v enote delniških ciljnih skladov skupaj predstavljajo najmanj 85 odstotkov vseh sredstev podsklada.

Sestava naložb po državah



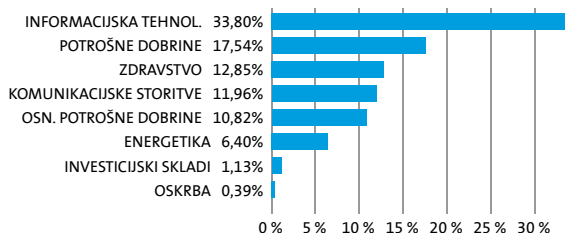
Sestava naložb po vrstah finančnih instrumentov



Največjih 10 naložb podsklada na dan 29.7.2022

Oznaka naložbe	%
APPLE COMPUTER INC - AAPL US	9,44
MICROSOFT CORP - MSFT US	7,48
ALPHABET INC - GOOG US	4,79
AMAZON.COM - AMZN US	4,49
TESLA INC - TSLA US	2,82
EXXON MOBIL CORP - XOM US	1,89
UNITEDHEALTH GROUP INC - UNH US	1,85
NESTLE SA - NESN SW	1,68
NVIDIA CORP - NVDA US	1,62
JOHNSON & JOHNSON - JNJ US	1,57

Sestava naložb po dejavnostih



TVEGANOST

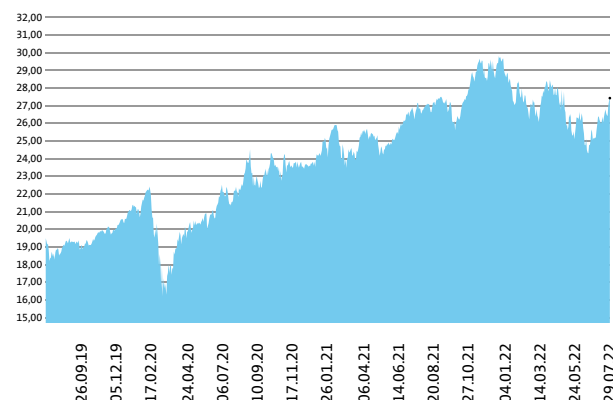
1	2	3	4	5	6	7
---	---	---	---	---	---	---

Nižje tveganje
Potencialno nižji donosi

Višje tveganje
Potencialno višji donosi

DATUM USTANOVITVE:	31.10.2012
GEOGRAFSKA USMERITEV:	GLOBALNI RAZVITI TRG
NALOŽBENA POLITIKA:	DELNIŠKI PODSKLAD
VELIKOST PODSKLADA:	120,467 mio EUR
VEP (29.7.2022)	27,42 EUR
UPRAVLJAVEC PODSKLADA:	mag. Mitja Baša

Prikaz gibanja vrednosti enote premoženja v EUR



Podsklad Triglav Top Brands je v mesecu juliju pridobil 9,1 odstotka. Indeks ameriških podjetij MSCI USA je pridobil 11,2 odstotka, indeks evropskih podjetij MSCI EUROPE je pridobil 7,5 odstotka, medtem ko je indeks japonskih podjetij MSCI JAPAN pridobil 7,9 odstotka. Med ciljnim borznimi indeksi so se v tem obdobju najbolj odrezali švedski OMX, ki je pridobil 12,1 odstotka, norveški OBX, ki je pridobil 11,7 odstotka, in nizozemski AEX, ki je pridobil 10,7 odstotka. Najslabše so se na drugi strani odrezali hongkonški HSI, ki je izgubil 6,1 odstotka, in kitajski HSCEI, ki je izgubil 8,6 odstotka. Med naložbami v portfelju so največ pridobile delnice ameriškega podjetja iz sektorja trajnih dobrin Tesla Inc, ki so višje za 34,8 odstotka, ameriškega podjetja iz sektorja trajnih dobrin Ford Motor Co, ki so višje za 34,4 odstotka, in mehiškega podjetja iz sektorja komunikacij America Movil SAB de CV, ki so višje za 34,2 odstotka. Največje padce so po drugi strani dosegle delnice kitajskega podjetja iz sektorja komunikacij Tencent Holdings Ltd, ki so nižje za 11,9 odstotka, kitajskega podjetja iz sektorja trajnih dobrin Pinduoduo Inc, ki so nižje za 19,2 odstotka, in kitajskega podjetja iz sektorja trajnih dobrin Alibaba Group Holding Ltd, ki so nižje za 19,9 odstotka. Vse spremembe so izražene v evrih.

PODATKI O PODSKLADU

POROČILO UPRAVLJAVCA PODSKLADA

Delniški podsklad Triglav Top Brands je podsklad Krovnega sklada Triglav vzajemni skladi in ga upravlja družba Triglav Skladi, d. o. o., Ljubljana. Prospekt Krovnega sklada Triglav vzajemni skladi in Ključni podatki za vlagatelje so v slovenskem jeziku vlagateljem brezplačno na voljo na vseh vpisnih mestih družbe za upravljanje in na spletni strani www.triglavskladi.si. Podatki o gibanju vrednosti enot premoženja vseh podskladov Krovnega sklada Triglav vzajemni skladi so, med drugim, objavljeni v dnevnem časopisju in na spletni strani družbe. Vrednost enote premoženja nima, zato donosi v preteklosti ne zagotavljajo donosov v prihodnosti. Provizijska politika: maksimalni vstopni stroški do 3 %, izstopni stroški pri nekaterih varčevalnih shemah do 2 %. Vstopni in izstopni stroški zmanjšujejo prikazan donos. Ocena tveganja in pričakovane donosnosti, prikazana v sintetičnem kazalniku, je izdelana na osnovi preteklih podatkov o poslovanju sklada. Podatki, ki se uporabljajo za izračun, niso nujno zanesljiv pokazatelj profila tveganja in pričakovane donosnosti v prihodnje. Glede na dejansko poslovanje sklada v prihodnosti se lahko ocena spremeni. Najnižja kategorija ne pomeni naložbe brez tveganja. Metodologija izračuna podatkov, predstavljenih v mesečnem poročilu, je vlagateljem na voljo na spletni strani družbe.

SESTAVA NALOŽB

DELNIŠKI PODSKLAD Triglav Zdravje in farmacija

POROČILO O POSLOVANJU PODSKLADA na dan 29.7.2022

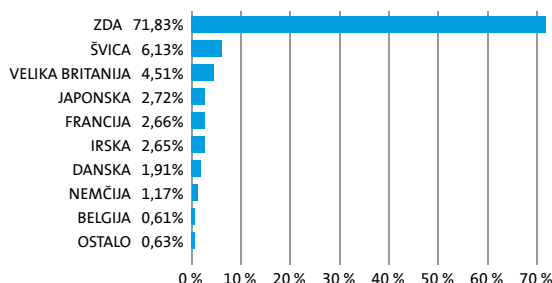
DONOSNOST

12 mesecev	36 mesecev	60 mesecev
16,35%	44,28%	68,76%


NALOŽBENA POLITIKA

Osnovni cilj sklada je doseganje visokih donosov na osnovi kapitalskih dobičkov, v manjši meri pa tudi dividend in obresti ter s tem zagotavljanje dolgoročne rasti vrednosti enote premoženja. Delež naložb v delnice iz sektorja zdravstvo, kot je določeno po mednarodni klasifikaciji GICS (Global Industry Classification Standard), ni nižji od 80 odstotkov sredstev podsklada, delež naložb v delnice in v enote premoženja oziroma delnice drugih investicijskih skladov pa skupaj predstavljajo najmanj 85 odstotkov vseh sredstev podsklada.

Sestava naložb po državah



Sestava naložb po vrstah finančnih instrumentov

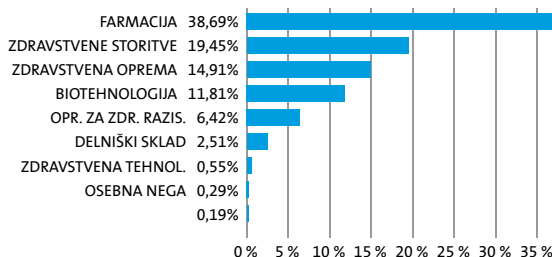


SESTAVA NALOŽB

Največjih 10 naložb podsklada na dan 29.7.2022

Oznaka naložbe	%
UNITEDHEALTH GROUP INC - UNH US	7,46
JOHNSON & JOHNSON - JNJ US	6,30
ELI LILLY & CO - LLY US	4,55
ABBOTT LABORATORIES - ABT US	3,82
THERMO FISHER SCIENTIFIC INC - TMO US	3,55
PFIZER INC - PFE US	3,50
MERCK & CO INC/NJ - MRK US	3,27
ASTRAZENECA PLC - AZN LN	2,83
ABBVIE INC - ABBV US	2,71
BRISTOL-MYERS SQUIBB CO - BMY US	2,56

Sestava naložb po panogah



TVEGANOST

1	2	3	4	5	6	7
---	---	---	---	---	---	---

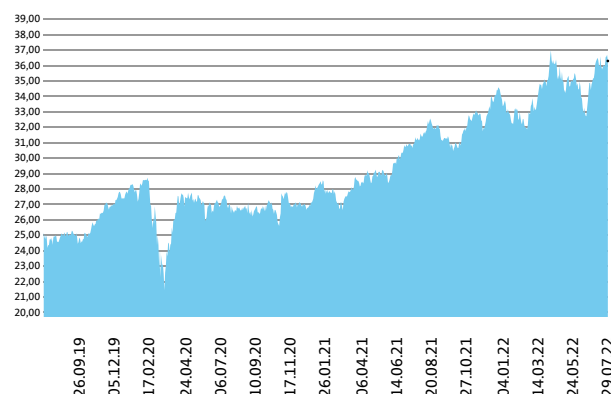
Nižje tveganje
Potencialno nižji donosi

Višje tveganje
Potencialno višji donosi

DATUM USTANOVITVE:	5.9.2011
GEOGRAFSKA USMERITEV:	GLOBALNI TRGI (ZDRAVSTVO)
NALOŽBENA POLITIKA:	DELNIŠKI PODSKLAD
VELIKOST PODSKLADA:	78,393 mio EUR
VEP (29.7.2022)	36,30 EUR
UPRAVLJAVEC PODSKLADA:	Slavko Rogan, dipl. ekon.

PODATKI O PODSKLADU

Prikaz gibanja vrednosti enote premoženja v EUR



Podsklad Triglav Zdravje in farmacija je v mesecu juliju pridobil 3,9 odstotka. Indeks globalnih podjetij iz sektorja zdravstva MSCI World Health Care Index je pridobil 5,1 odstotka. Med panožnimi borznimi indeksi sta se v tem obdobju najbolj odrezala indeks podjetij zdravstvene tehnologije MSCI World Health Care Technology, ki je pridobil 16,9 odstotka, in indeks podjetij iz bioznanosti MSCI World Life Sciences Tools & Services, ki je pridobil 14,1 odstotka. Slabše sta se na drugi strani odrezala indeks biotehnoških podjetij BWBIOT MSCI World Biotechnology, ki je pridobil 2,0 odstotka, in indeks farmacevtskih podjetij MSCI World Pharmaceuticals, ki je pridobil 1,8 odstotka. Med naložbami v portfelju so največ pridobile delnice ameriškega podjetja Editas Medicine Inc, ki so višje za 37,0 odstotka, ameriškega podjetja HCA Healthcare Inc, ki so višje za 28,7 odstotka, in švicarskega podjetja CRISPR Therapeutics AG, ki so višje za 25,7 odstotka. Največje padce so po drugi strani dosegle delnice nemškega podjetja Fresenius SE & Co KGaA, ki so nižje za 13,7 odstotka, ameriškega podjetja Invitae Corp, ki so nižje za 20,7 odstotka, in nemškega podjetja Fresenius Medical Care AG & Co KGaA, ki so nižje za 24,1 odstotka. Vse spremembe so izražene v evrih.

POROČILO UPRAVLJAVCA PODSKLADA

Delniški podsklad Triglav Zdravje in farmacija je podsklad Krovnega sklada Triglav vzajemni skladi in ga upravlja družba Triglav Skladi, d. o. o., Ljubljana. Prospekt Krovnega sklada Triglav vzajemni skladi in Ključni podatki za vlagatelje so v slovenskem jeziku vlagateljem brezplačno na voljo na vseh vpisnih mestih družbe za upravljanje in na spletni strani www.triglavskladi.si. Podatki o gibanju vrednosti enote premoženja vseh podskladov Krovnega sklada Triglav vzajemni skladi so, med drugim, objavljeni v dnevem časopisu in na spletni strani družbe. Vrednost enote premoženja niha, zato donosi v preteklosti ne zagotavljajo donosov v prihodnosti. Provizijska politika: maksimalni vstopni stroški do 3 %, izstopni stroški pri nekaterih varčevalnih shemah do 2 %. Vstopni in izstopni stroški zmanjšujejo prikazan donos. Ocena tveganja in pričakovane donosnosti, prikazana v sintetičnem kazalniku, je izdelana na osnovi preteklih podatkov o poslovanju sklada. Podatki, ki se uporabljajo za izračun, niso nujno zanesljiv pokazatelj profila tveganja in pričakovane donosnosti v prihodnje. Glede na dejansko poslovanje sklada v prihodnosti se lahko ocena spremeni. Najnižja kategorija ne pomeni naložbe brez tveganja. Metodologija izračuna podatkov, predstavljenih v mesečnem poročilu, je vlagateljem na voljo na spletni strani družbe.

DELNIŠKI DRUŽBENO ODGOVORNI PODSKLAD

Triglav Zeleni

POROČILO O POSLOVANJU PODSKLADA na dan 29.7.2022

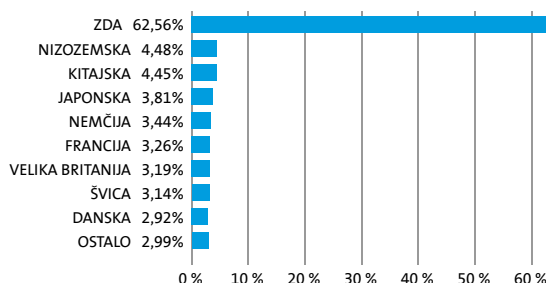
DONOSNOST

12 mesecev	36 mesecev	60 mesecev
-2,70%	17,75%	30,54%

NALOŽBENA POLITIKA

Sklad Triglav Zeleni se glede na vrsto naložb uvršča med delniške globalne sklade razvitih trgov. Sklad nalaga sredstva v delnice podjetij, ki izpolnjujejo kriterije družbene odgovornosti, z domicilom v vsaj dveh podregijah razvitih trgov in v enote delniških ciljnih skladov, ki imajo naložbeno politiko usmerjeno na družbeno odgovorna podjetja razvitih trgov, brez osredotočanja na eno državo ali podregijo.

Sestava naložb po državah



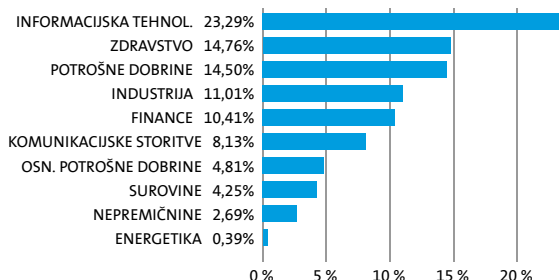
Sestava naložb po vrstah finančnih instrumentov



Največjih 10 naložb podsklada na dan 29.7.2022

Oznaka naložbe	%
MICROSOFT CORP - MSFT US	6,88
ALPHABET INC - GOOGL US	6,31
ALIBABA GROUP HOLDING LTD - BABA US	3,67
NVIDIA CORP - NVDA US	2,69
TESLA INC - TSLA US	2,44
JOHNSON & JOHNSON - JNJ US	2,03
US BANCORP - USB US	1,88
ASML HOLDING NV - ASML NA	1,60
VISA INC - V US	1,60
MCGRAW HILL FINANCIAL INC - SPGI US	1,47

Sestava naložb po dejavnostih



TVEGANOST

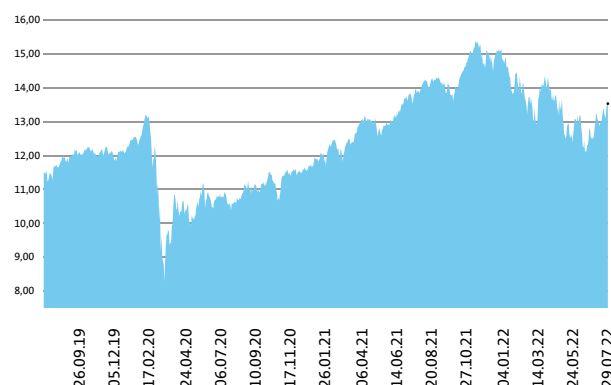
1	2	3	4	5	6	7
---	---	---	---	---	---	---

Nižje tveganje
Potencialno nižji donosi

Višje tveganje
Potencialno višji donosi

DATUM USTANOVITVE:	14.11.2016
GEOGRAFSKA USMERITEV:	GLOBALNI RAZVITI TRGI
NALOŽBENA POLITIKA:	DELNIŠKI DRUŽBENO ODGOVORNI PODSKLAD
VELIKOST PODSKLADA:	43,003 mio EUR
VEP (29.7.2022)	13,53 EUR
UPRAVLJAVEC PODSKLADA:	Vid Pajič, dipl. ekon.

Prikaz gibanja vrednosti enote premoženja v EUR



Podsklad Triglav Zeleni je v mesecu juliju pridobil 8,3 odstotka. Indeks globalnih družbeno odgovornih podjetij MSCI World ESG Leaders je pridobil 9,3 odstotka. Indeks ameriških družbeno odgovornih podjetij MSCI USA ESG Index je pridobil 10,2 odstotka, indeks evropskih družbeno odgovornih podjetij MSCI Europe ESG Index je pridobil 7,0 odstotka, medtem ko je indeks pacifiških družbeno odgovornih podjetij MSCI Pacific ESG Index pridobil 7,6 odstotka. Med naložbami v portfelju so največ pridobile delnice ameriškega podjetja TuSimple Holdings Inc, ki so višje za 40,3 odstotka, ameriškega podjetja Tesla Inc, ki so višje za 34,8 odstotka, in nemškega podjetja Delivery Hero SE, ki so višje za 31,1 odstotka. Največje padce so po drugi strani dosegle delnice kitajskega podjetja Alibaba Group Holding Ltd, ki so nižje za 19,9 odstotka in ameriškega podjetja Bausch Health Cos Inc, ki so nižje za 43,7 odstotka. Vse spremembe so izražene v evrih.

PODATKI O PODSKLADU

POROČILO UPRAVLJAVCA PODSKLADA

Delniški družbeno odgovorni podsklad Triglav Zeleni je podsklad Krovnega sklada Triglav vzajemni skladi in ga upravlja družba Triglav Skladi, d. o. o., Ljubljana. Prospekt Krovnega sklada Triglav vzajemni skladi in Ključni podatki za vlagatelje so v slovenskem jeziku vlagateljem brezplačno na voljo na vseh vpisnih mestih družbe za upravljanje in na spletni strani www.triglavskladi.si. Podatki o gibanju vrednosti enot premoženja vseh podskladov Krovnega sklada Triglav vzajemni skladi so, med drugim, objavljeni v dnevnem časopisu in na spletni strani družbe. Vrednost enote premoženja niha, zato donosi v preteklosti ne zagotavljajo donosov v prihodnosti. Provizijska politika: maksimalni vstopni stroški do 3 %, izstopni stroški pri nekaterih varčevalnih shemah do 2 %. Vstopni in izstopni stroški zmanjšujejo prikazan donos. Ocena tveganja in pričakovane donosnosti, prikazana v sintetičnem kazalniku, je izdelana na osnovi preteklih podatkov o poslovanju sklada. Podatki, ki se uporabljajo za izračun, niso nujno zanesljivi pokazatelji profila tveganja in pričakovane donosnosti v prihodnje. Glede na dejansko poslovanje sklada v prihodnosti se lahko ocena spremeni. Najnižja kategorija ne pomeni naložbe brez tveganja. Metodologija izračuna podatkov, predstavljenih v mesečnem poročilu, je vlagateljem na voljo na spletni strani družbe.

SESTAVA NALOŽB